

集計の概要

1. 対象症例

当院における、初回診断または治療の対象となった腫瘍を集計しています。
(診断症例年は、該当年の1月1日～12月31日までを指します)

2. 全体集計

- ・ 部位ごとに、性別、年齢階級を集計しています。
- ・ 大腸には結腸がんと直腸がんを含み、肝臓は肝細胞がんと肝内胆管がんを含みます。

3. 部位別集計

- ・ 日本で患者数の多い主要5部位(胃・大腸・肝・肺・乳房)と、当院で患者数の多い前立腺を集計しています。
- ・ 当院で当該腫瘍の初回治療を開始した症例が対象です。
- ・ 各部位に発生した上皮性のがん(癌腫)を対象に集計しています。

1) ステージ(病期)について

院内がん登録では、国際比較のため、国際疾病分類(UICC TNM分類)を採用しています。ただし肝臓については、日本肝癌研究会発行の『肝癌取扱い規約』の分類に基づき治療方針が決定されることが多いため、規約で集計しています。

2) 治療方法について

- ・ 初回治療とは、当該腫瘍に関する最初の診断に引き続き行われた一連の治療であり、病状が進行・再発した後で新たに追加された治療は含みません。
- ・ 診断日より5ヶ月(155日)を超えて実施された治療は、治療なしとして集計しています。
- ・ 放射線治療には、緩和目的の放射線治療を含みます。
- ・ 最初の治療方針として経過観察が選択された場合、経過観察を治療とみなして扱います。

目次

I. 全体集計

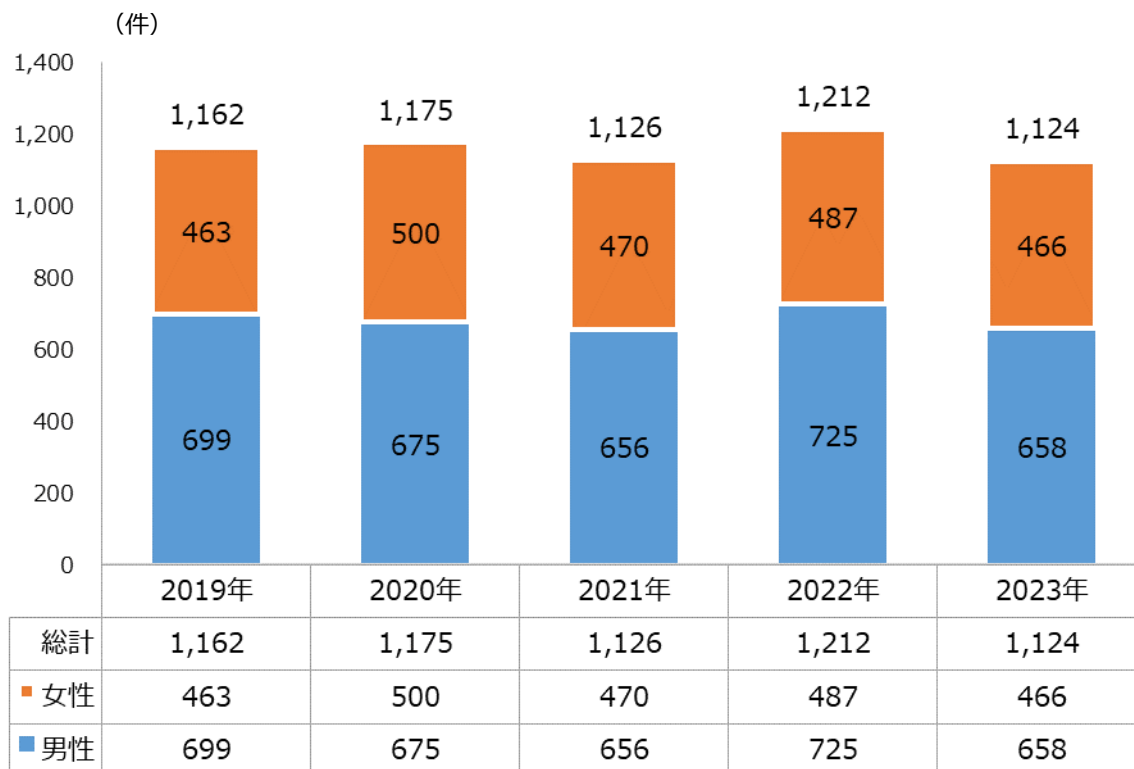
- 1 登録数の年次推移
- 2 年齢の割合
- 3 部位別登録数
- 4 来院経路
- 5 発見経緯
- 6 症例区分
- 7 診断時住所別集計登録数

II. 部位別集計

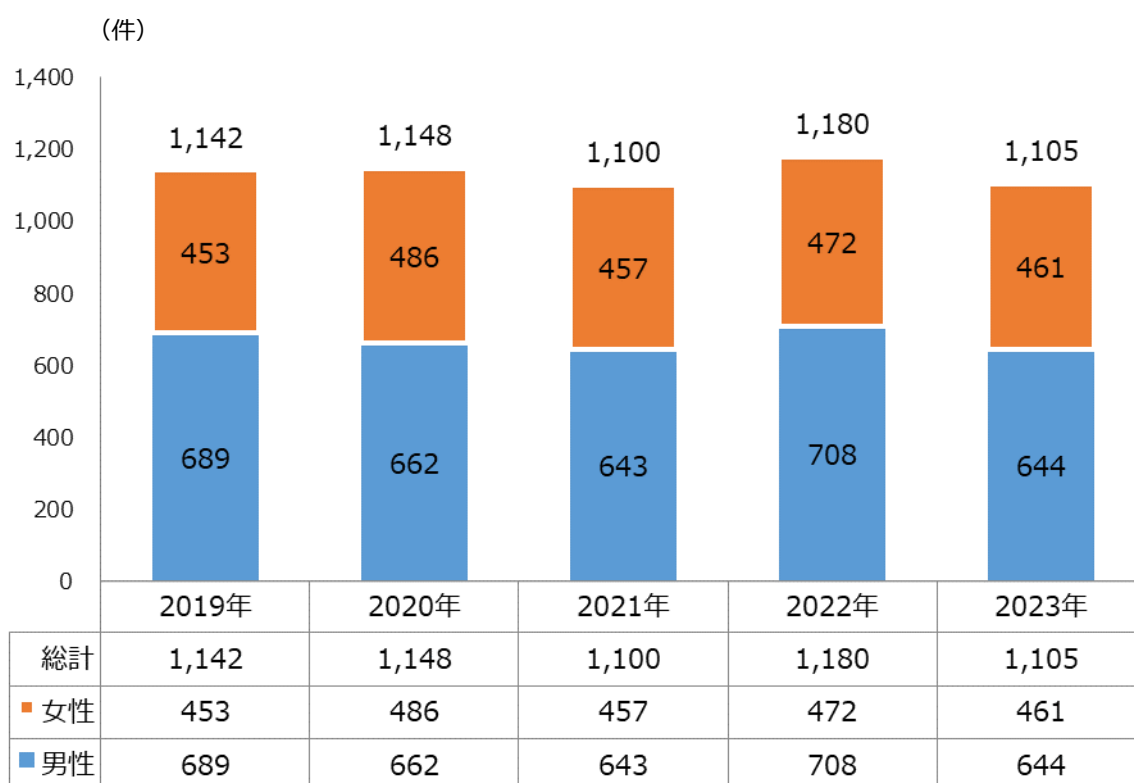
- a 胃がん
- b 大腸がん
- c 肝がん
- d 肺がん
- e 乳がん
- f 前立腺がん

I. 全体集計

1-1 全登録数の年次推移

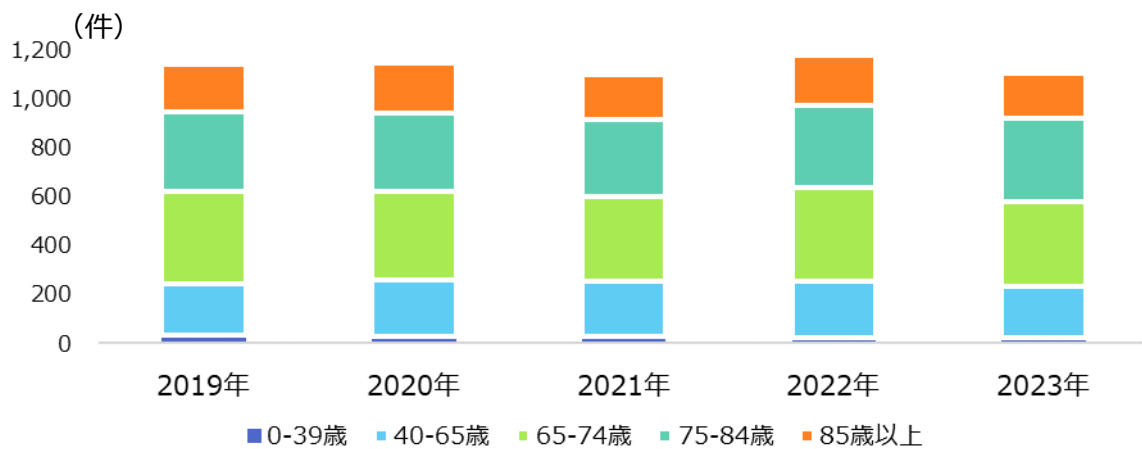


1-2 集計登録数の年次推移（症例区分「その他」を除く登録数）



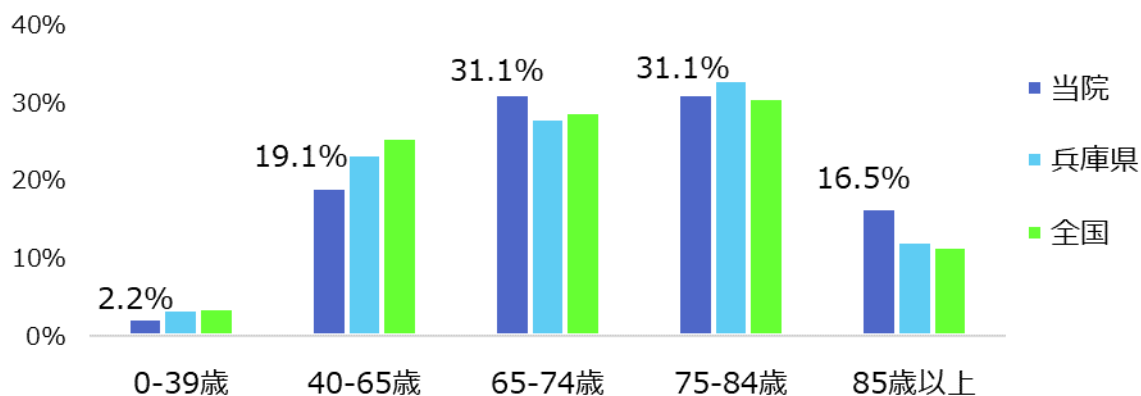
2-1 5階級年齢別 集計登録数の年次推移

年齢	2019年		2020年		2021年		2022年		2023年	
	件数	%	件数	%	件数	%	件数	%	件数	%
0-39歳	35	3.1%	26	2.3%	29	2.6%	23	1.9%	24	2.2%
40-65歳	206	18.0%	233	20.3%	225	20.5%	232	19.7%	211	19.1%
65-74歳	379	33.2%	363	31.6%	344	31.3%	384	32.5%	344	31.1%
75-84歳	328	28.7%	321	28.0%	320	29.1%	336	28.5%	344	31.1%
85歳以上	194	17.0%	205	17.9%	182	16.5%	205	17.4%	182	16.5%
総計	1,142		1,148		1,100		1,180		1,105	



2-2 5階級年齢別比較 当院/兵庫県/全国 (2023年)

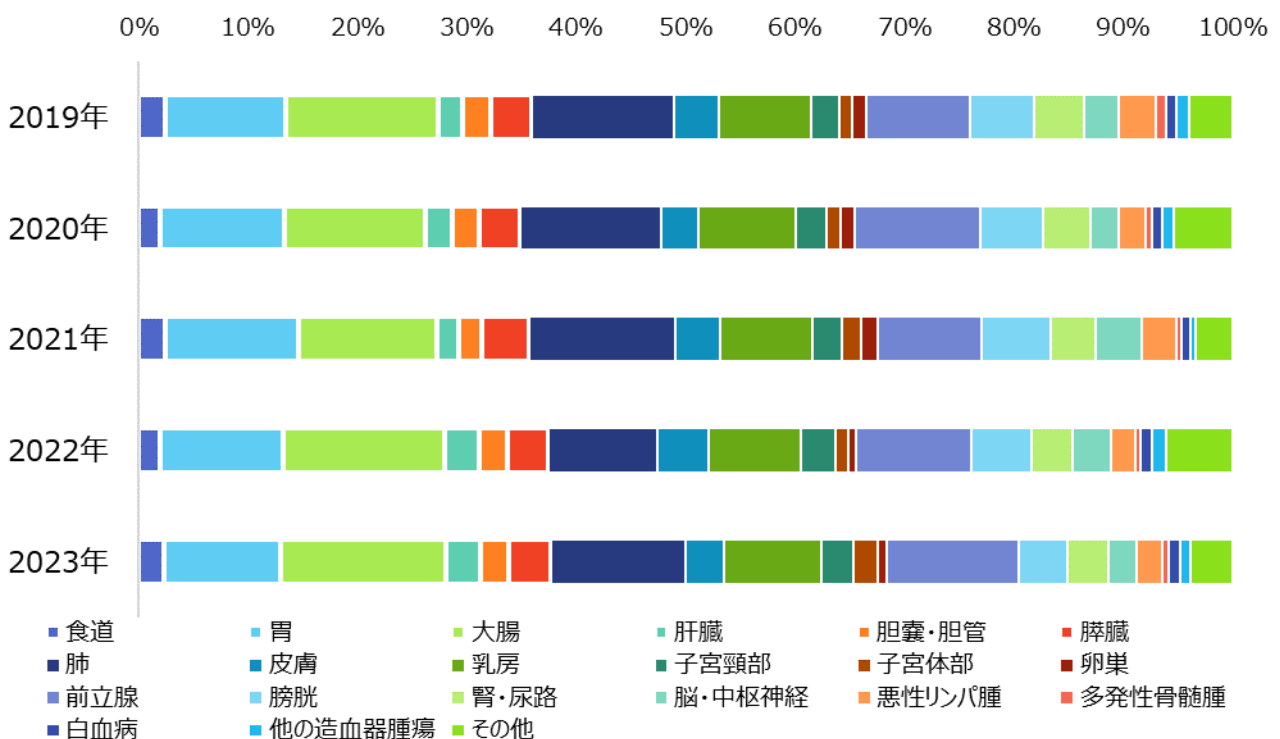
	当院	兵庫県	全国
0-39歳	2.2%	3.4%	3.5%
40-65歳	19.1%	23.4%	25.5%
65-74歳	31.1%	28.0%	28.8%
75-84歳	31.1%	33.0%	30.7%
85歳以上	16.5%	12.2%	11.5%



3-1 部位別集計登録数 5年推移

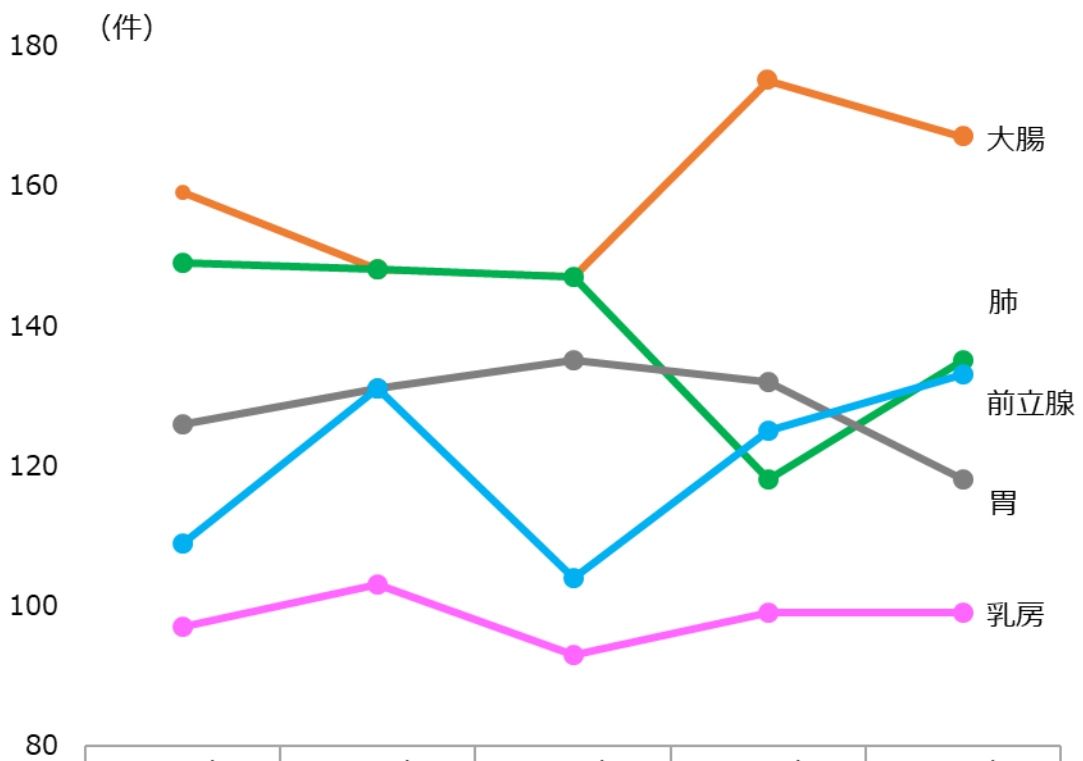
部位	2019年		2020年		2021年		2022年		2023年	
	件数	%	件数	%	件数	%	件数	%	件数	%
食道	28	2.5%	22	1.9%	26	2.4%	23	1.9%	25	2.3%
胃	126	11.0%	131	11.4%	135	12.3%	132	11.2%	118	10.7%
大腸	159	13.9%	148	12.9%	139	12.6%	175	14.8%	167	15.1%
肝臓	25	2.2%	28	2.4%	22	2.0%	37	3.1%	35	3.2%
胆嚢・胆管	29	2.5%	28	2.4%	23	2.1%	31	2.6%	29	2.6%
膵臓	43	3.8%	43	3.7%	48	4.4%	44	3.7%	43	3.9%
肺	149	13.0%	148	12.9%	147	13.4%	118	10.0%	135	12.2%
皮膚	46	4.0%	39	3.4%	45	4.1%	55	4.7%	39	3.5%
乳房	97	8.5%	103	9.0%	93	8.5%	99	8.4%	99	9.0%
子宮頸部	29	2.5%	32	2.8%	29	2.6%	37	3.1%	32	2.9%
子宮体部	14	1.2%	15	1.3%	19	1.7%	14	1.2%	24	2.2%
卵巣	14	1.2%	15	1.3%	17	1.5%	※ (7-9)	…	10	0.9%
前立腺	109	9.5%	131	11.4%	104	9.5%	125	10.6%	133	12.0%
膀胱	67	5.9%	66	5.7%	70	6.4%	65	5.5%	49	4.4%
腎・尿路	52	4.6%	50	4.4%	45	4.1%	45	3.8%	41	3.7%
脳・中枢神経	36	3.2%	29	2.5%	47	4.3%	41	3.5%	29	2.6%
悪性リンパ腫	39	3.4%	29	2.5%	34	3.1%	26	2.2%	26	2.4%
多発性骨髄腫	11	1.0%	※ (7-9)	…	※ (4-6)	…	※ (4-6)	…	※ (7-9)	…
白血病	10	0.9%	10	0.9%	※ (7-9)	…	13	1.1%	11	1.0%
他の造血器腫瘍	14	1.2%	12	1.0%	※ (7-9)	…	15	1.3%	11	1.0%
その他	45	3.9%	62	5.4%	37	3.4%	72	6.1%	42	3.8%

※集計値が1件以上10件未満の場合は、「1-3」、「4-6」、「7-9」と表記しています。



3-2 部位別集計登録数の上位5部位

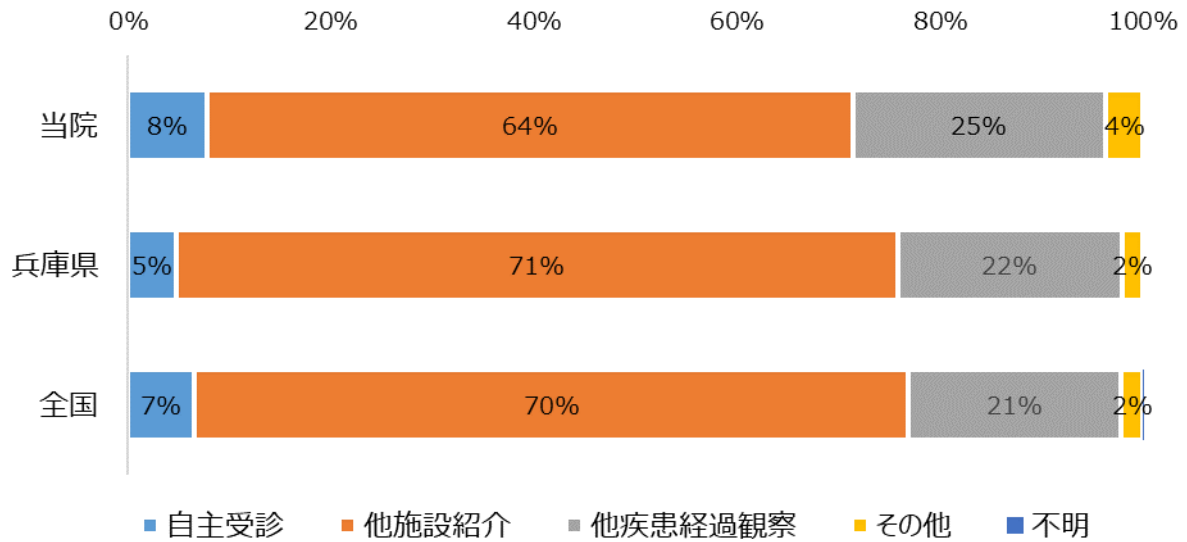
2019年		2020年		2021年		2022年		2023年	
大腸	159	大腸	148	肺	147	大腸	175	大腸	167
肺	149	肺	148	大腸	139	胃	132	肺	135
胃	126	胃	131	胃	135	前立腺	125	前立腺	133
前立腺	109	前立腺	131	前立腺	104	肺	118	胃	118
乳房	97	乳房	103	乳房	93	乳房	99	乳房	99



	2019年	2020年	2021年	2022年	2023年
大腸	159	148	147	175	167
肺	149	148	147	118	135
胃	126	131	135	132	118
前立腺	109	131	104	125	133
乳房	97	103	93	99	99

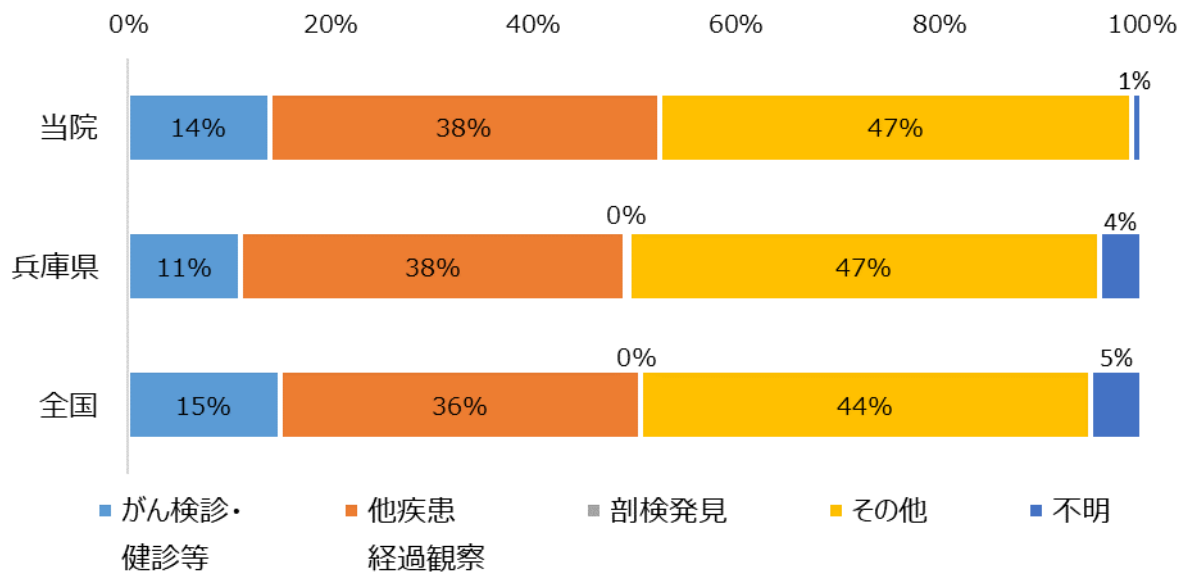
4 来院経路比較 当院/兵庫県/全国（2023年）

来院経路は、患者がどのような経路を経て当院を受診したのか、当院が地域においてどのような機能を担っているのかを、他の医療機関との関係から推測するための項目です。「その他」には救急車による受診も含まれます。



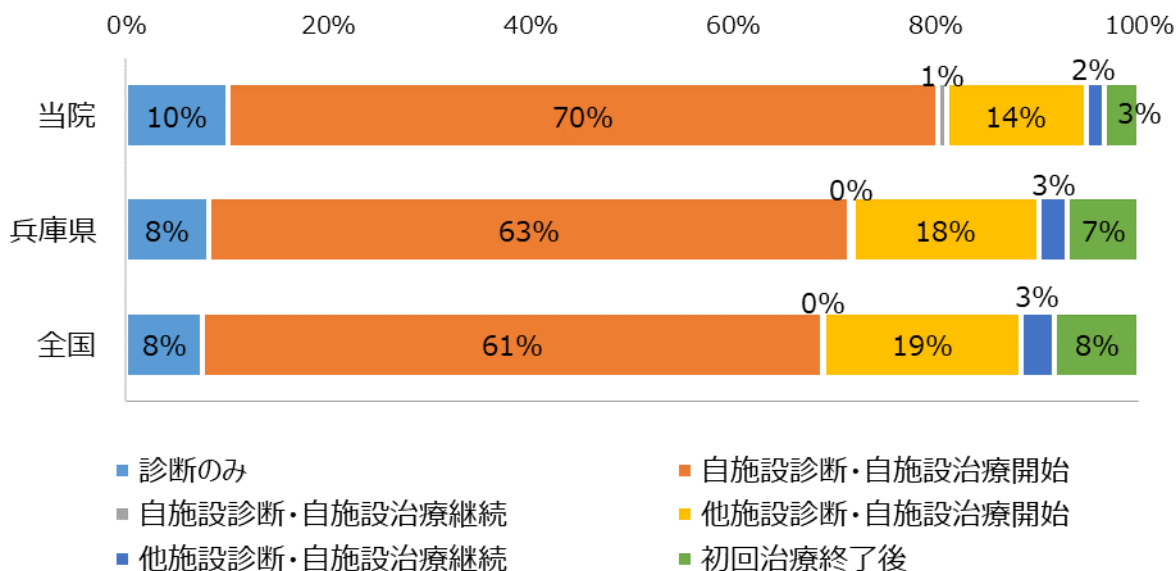
5 発見経緯比較 当院/兵庫県/全国（2023年）

発見経緯は、来院経路とは異なり、当該腫瘍が診断される発端となった状況を把握するための項目です。



6 症例区分比較 当院/兵庫県/全国（2023年）

症例区分は、入院・外来を問わず、がんの診断および初回治療の過程において、当院がどのように関係したかを判断するための項目です。診断のみ行い、治療は他の施設で行われた場合も含まれます。



7 診断時住所別集計登録数

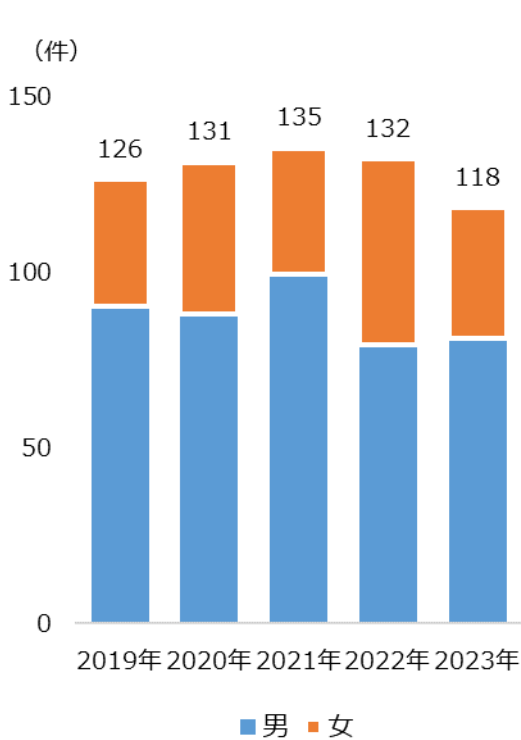
都道府県	二次医療圏	市町村	2019年	2020年	2021年	2022年	2023年
兵庫県	但馬	豊岡市	707	703	666	742	679
		養父市	73	78	96	84	87
		朝来市	99	123	100	112	98
		香美町	130	130	114	106	109
		新温泉町	10	※(7-9)	11	10	10
	その他兵庫県	-	※(7-9)	※(4-6)	※(4-6)	※(1-3)	※(7-9)
京都府	丹後	-	104	95	101	117	108
	その他京都府	-	※(1-3)	※(1-3)	※(1-3)	※(1-3)	※(1-3)
その他	-	-	※(7-9)	※(4-6)	※(4-6)	※(1-3)	※(4-6)

※集計値が1件以上10件未満の場合は、「1-3」、「4-6」、「7-9」と表記しています。

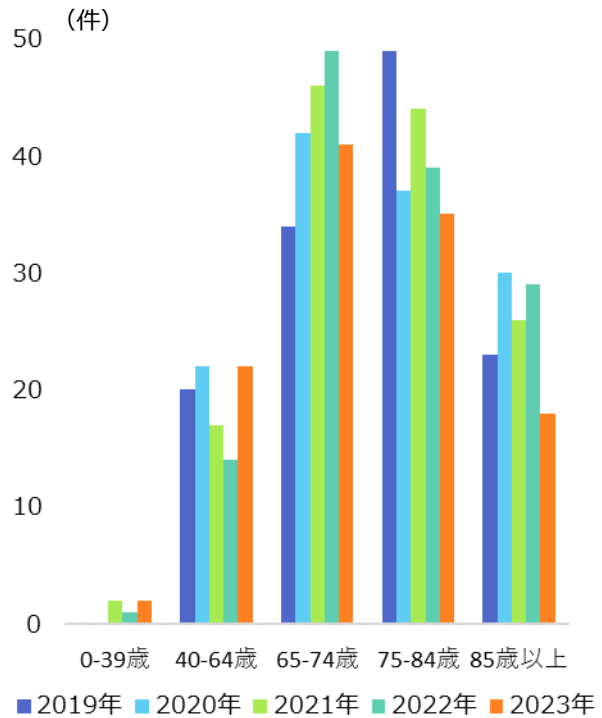
Ⅱ. 部位別集計（主ながんのステージ別登録数と治療割合）

a 胃

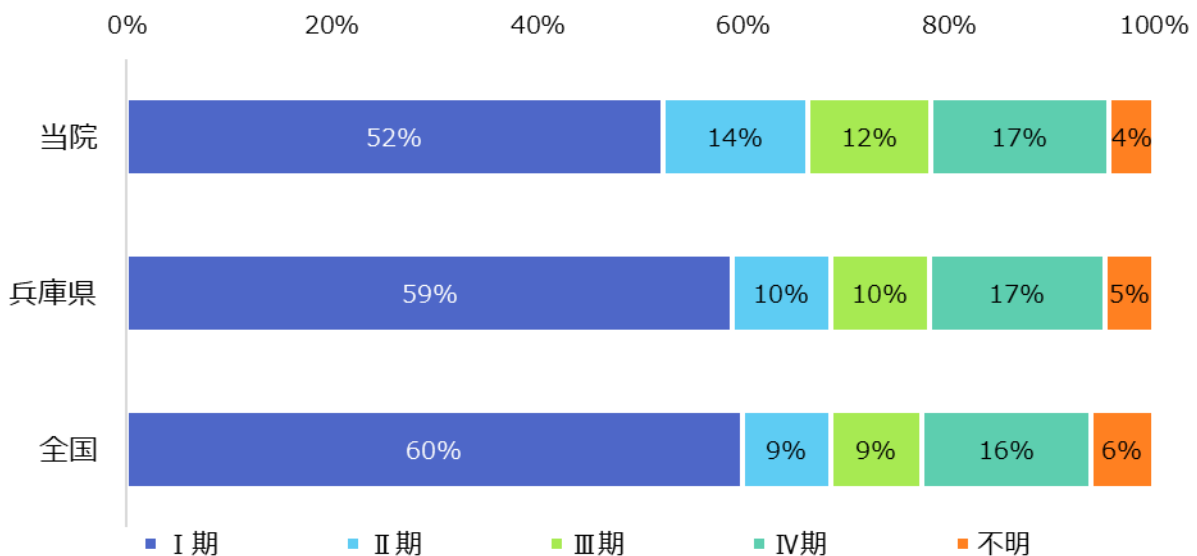
■ a-1 登録数の年次推移



■ a-2 5階級年齢別 登録数の年次推移

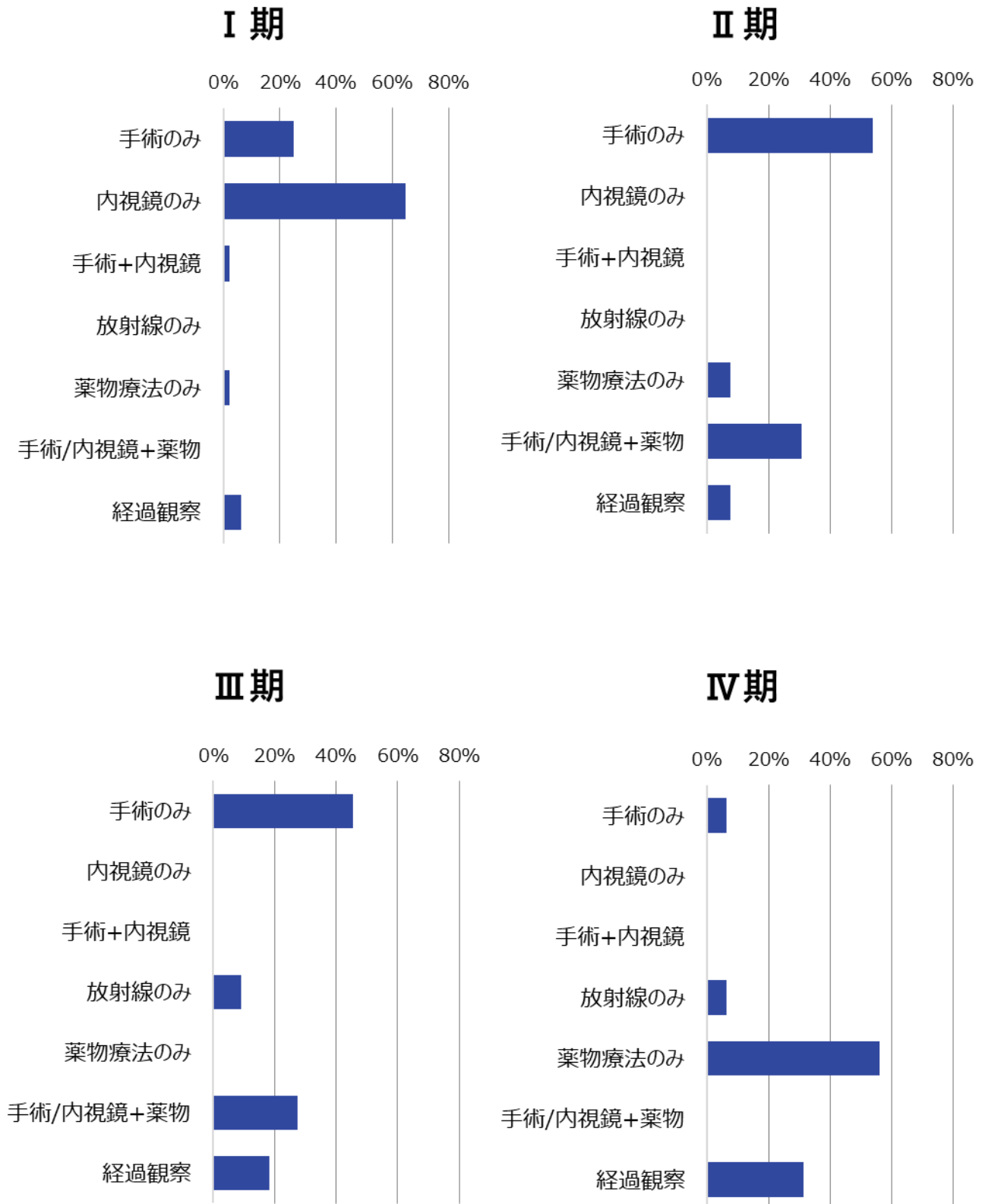


■ a-3 UICC TNM 治療前ステージ比較 当院/兵庫県/全国（2023年）



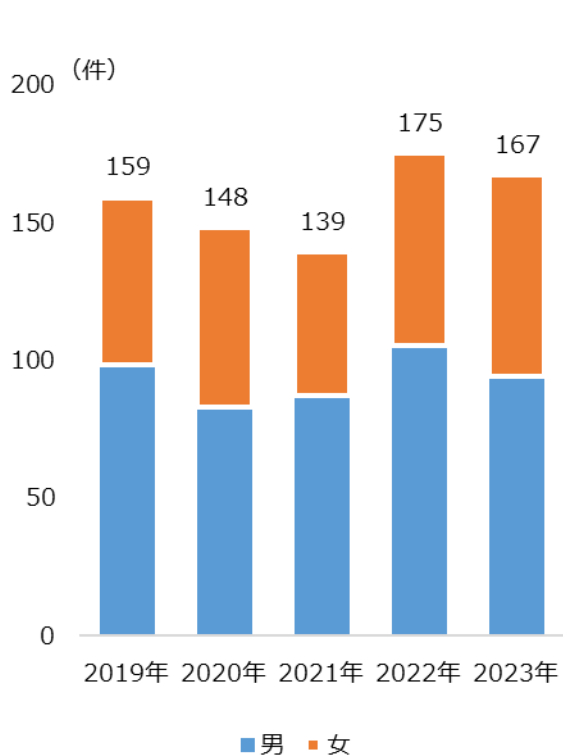
a-4 UICC TNM 治療前ステージ別治療法割合（2023年）

＜自施設初回治療開始症例のみ＞（GIST、NETG1、NETG2を除く）

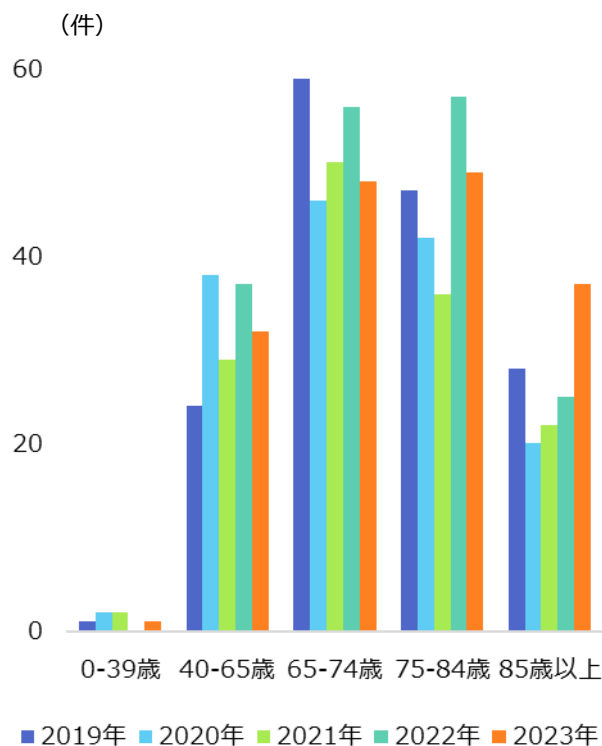


b 大腸

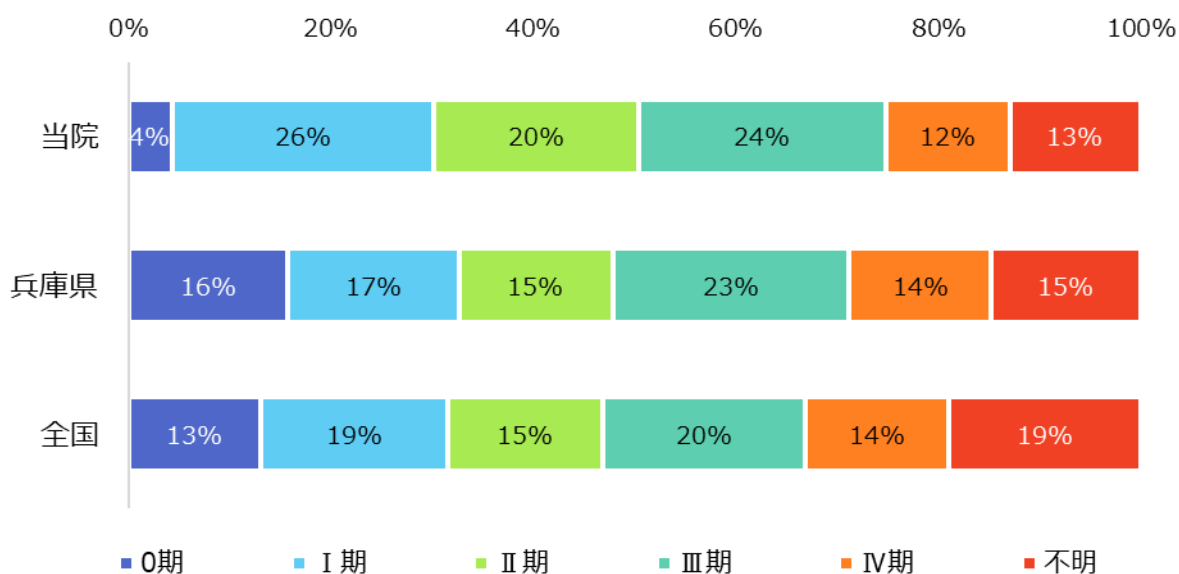
b-1 登録数の年次推移



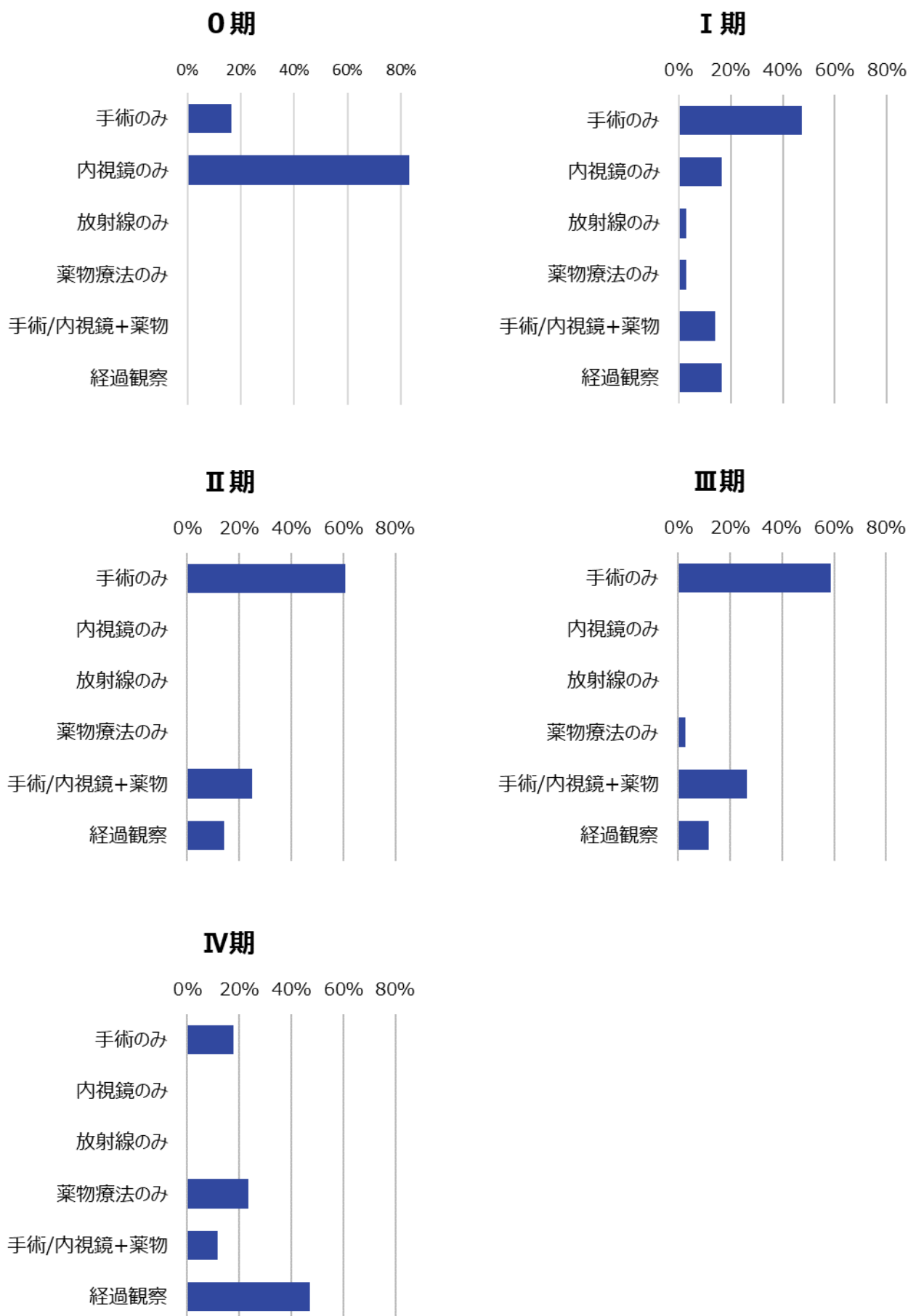
b-2 5階級年齢別 登録数の年次推移



b-3 UICC TNM 治療前ステージ比較 当院/兵庫県/全国 (2023年)

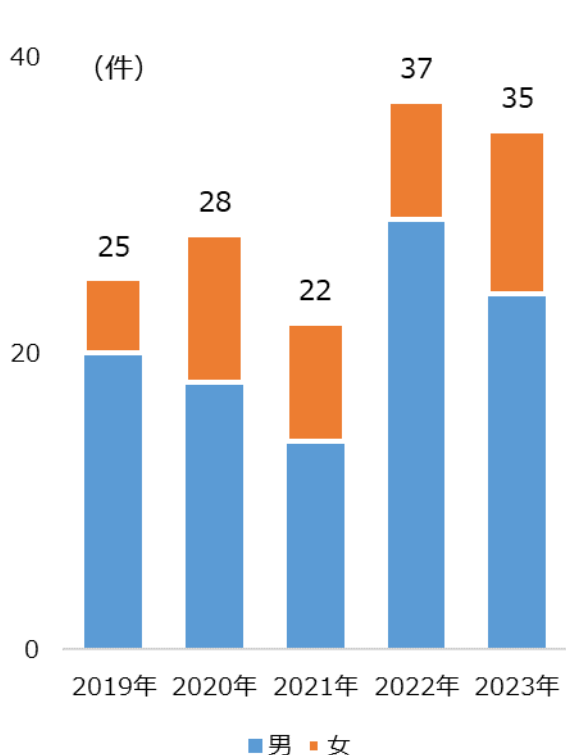


b-4 UICC TNM 治療前ステージ別治療法割合（2023年）
 <自施設初回治療開始症例のみ>（GIST、NETG1、NETG2を除く）

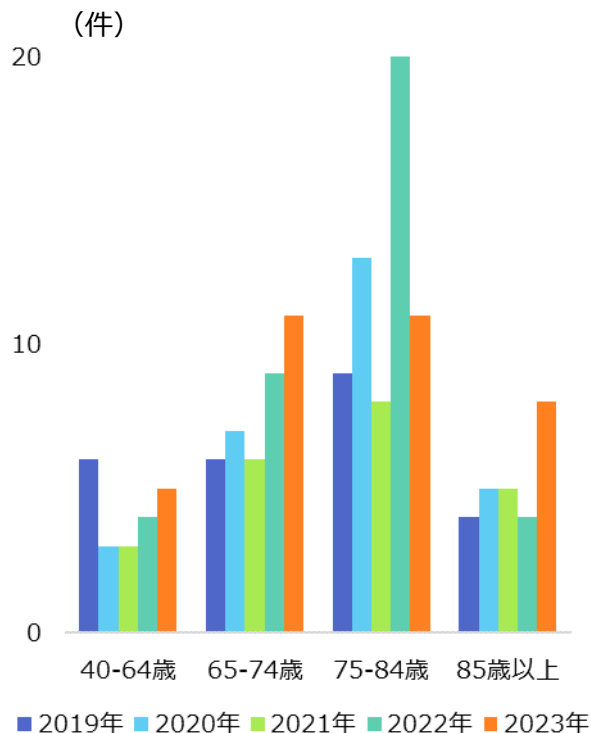


c 肝

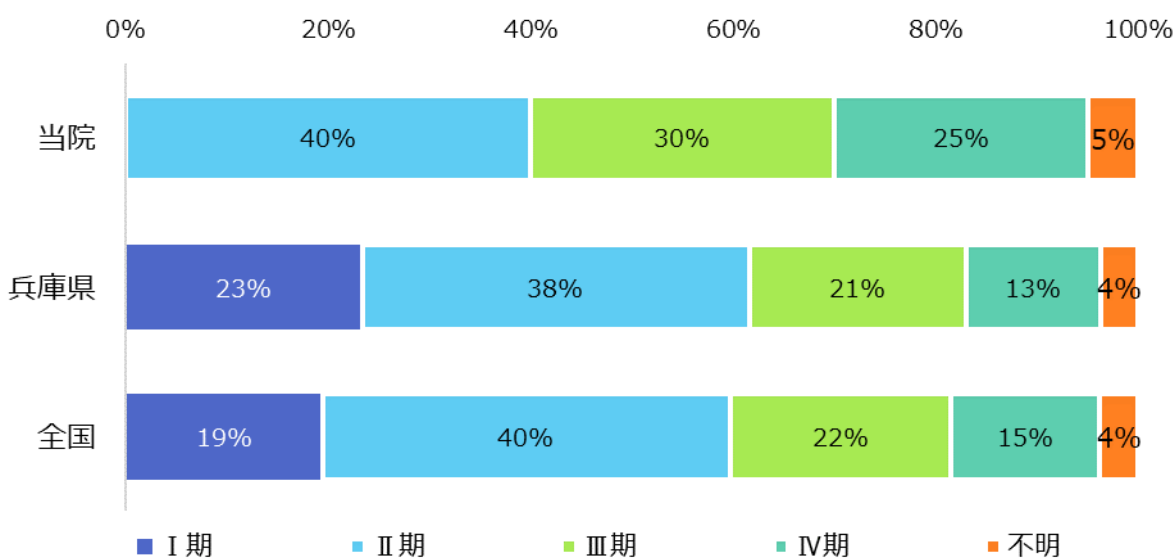
c-1 登録数の年次推移



c-2 5階級年齢別 登録数の年次推移

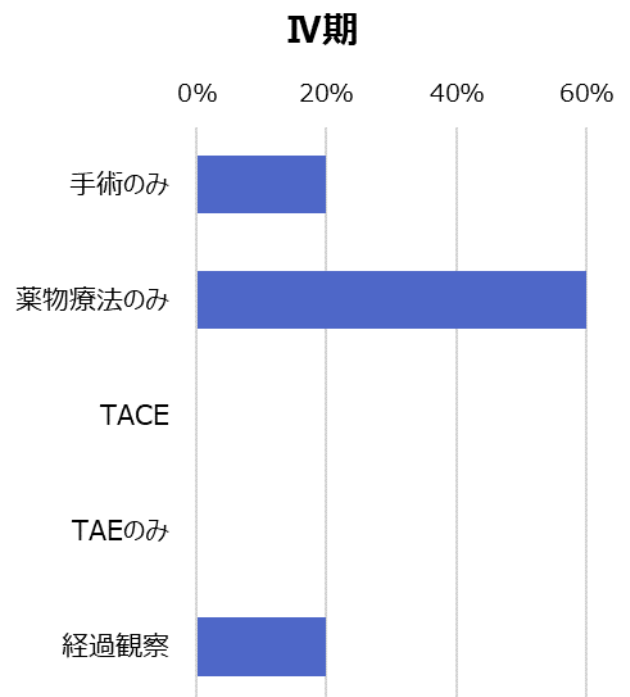
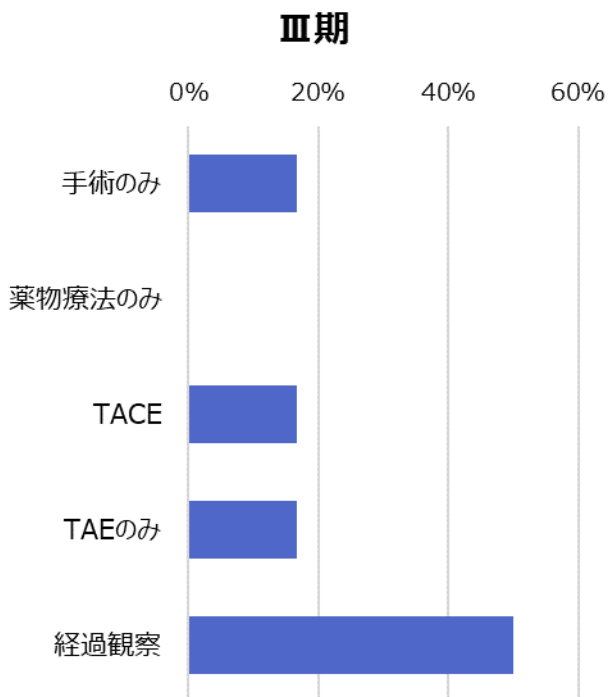
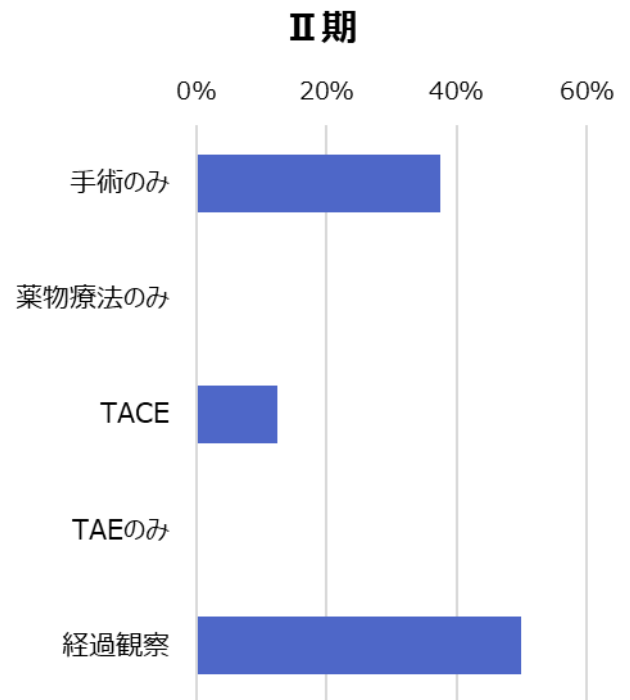


c-3 肝癌取扱い規約 治療前ステージ比較 当院/兵庫県/全国 (2023年)



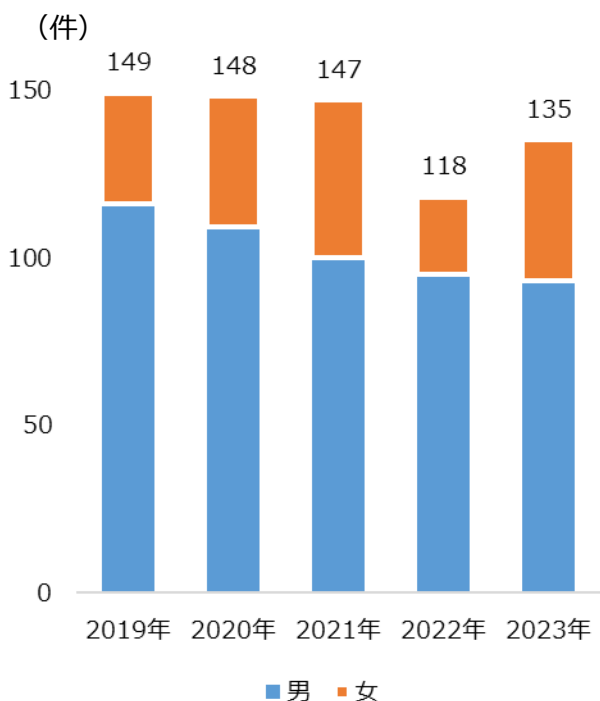
c-4 肝癌取扱い規約 TNM 治療前ステージ別治療法割合（2023年）

<自施設初回治療開始症例のみ>

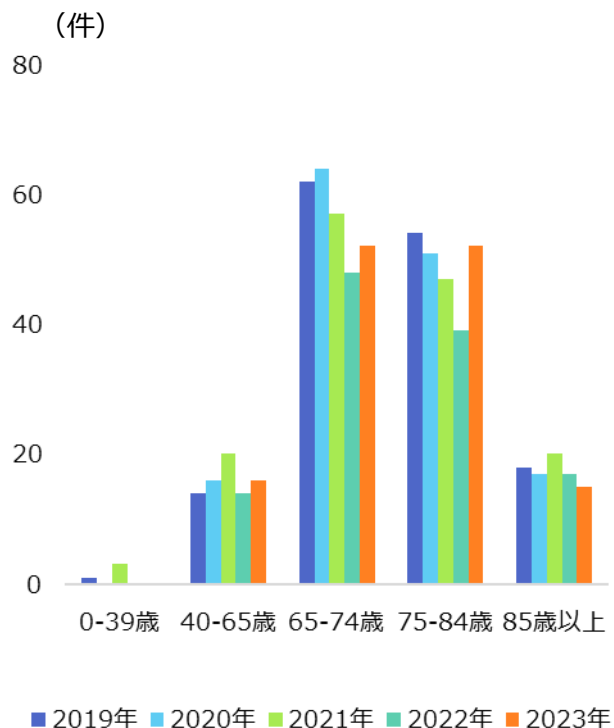


d 肺

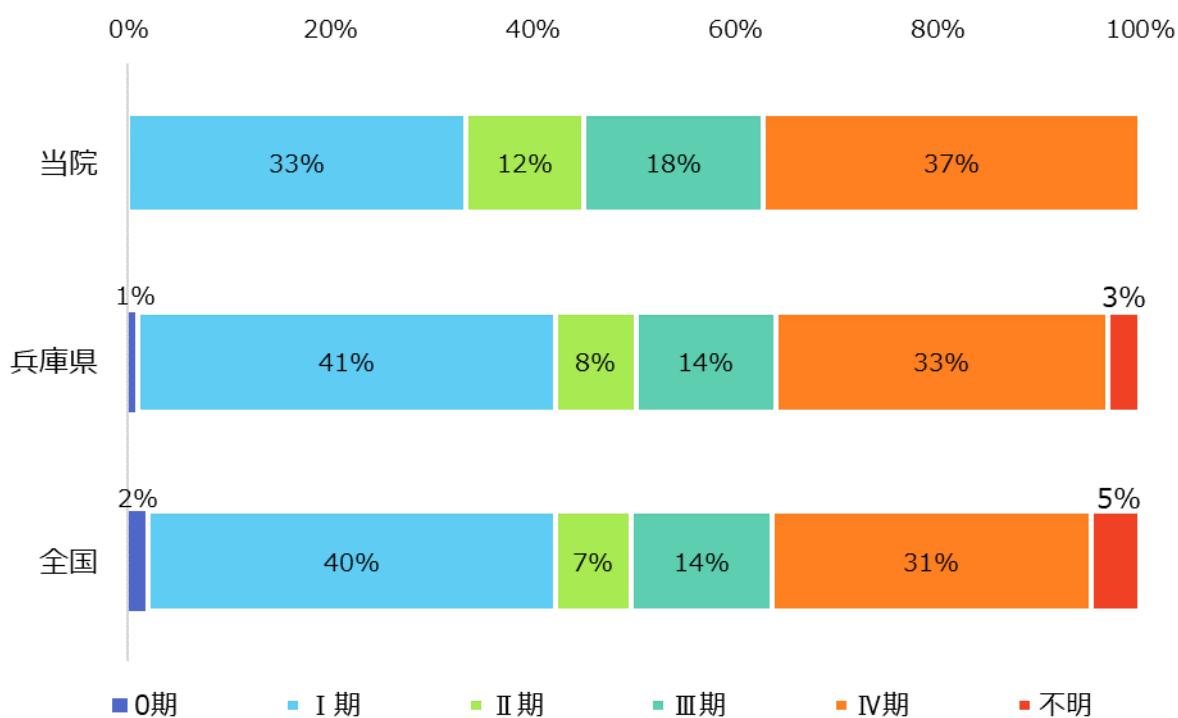
d-1 登録数の年次推移



d-2 5階級年齢別 登録数の年次推移

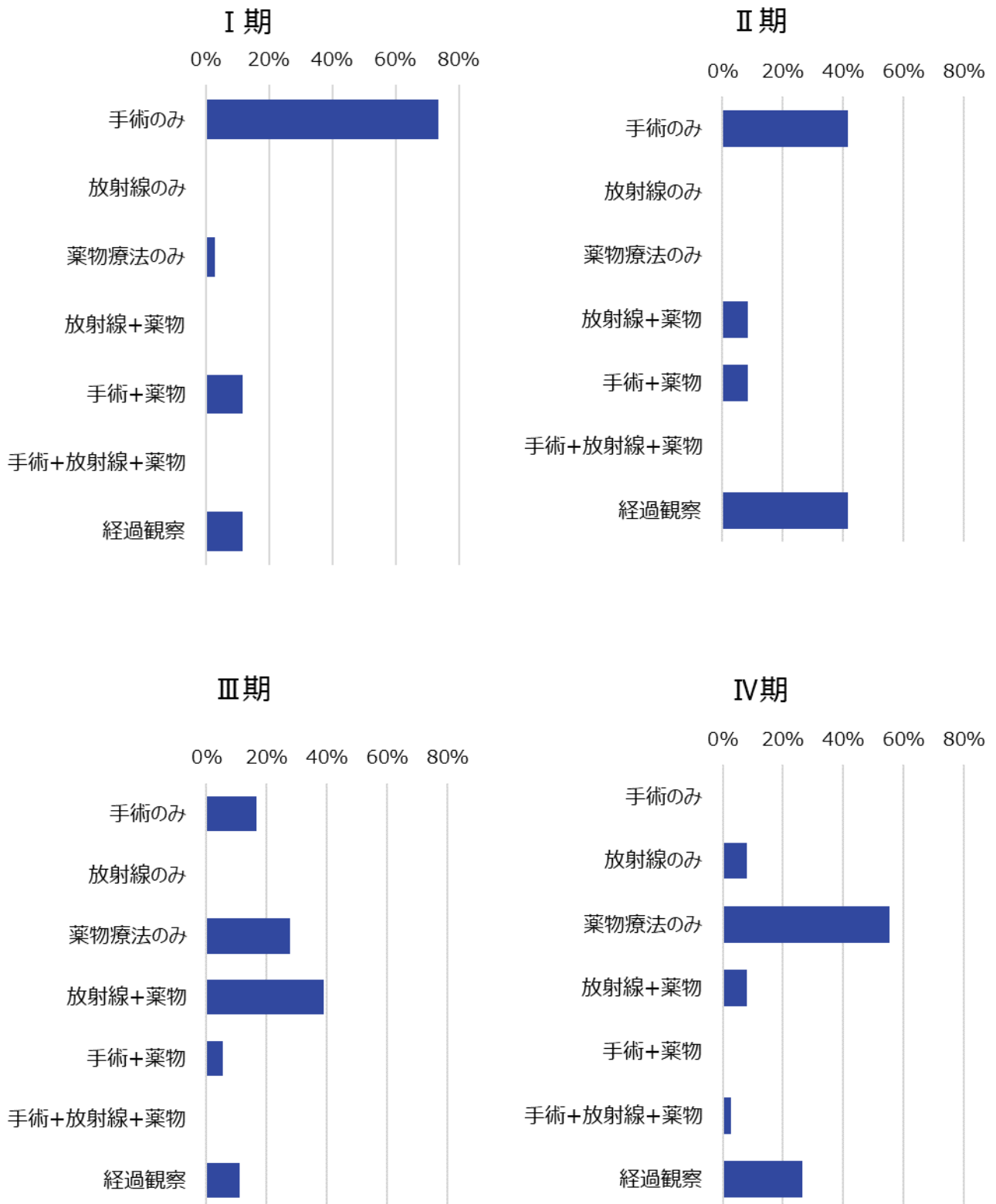


d-3 UICC TNM 治療前ステージ比較 当院/兵庫県/全国 (2023年)



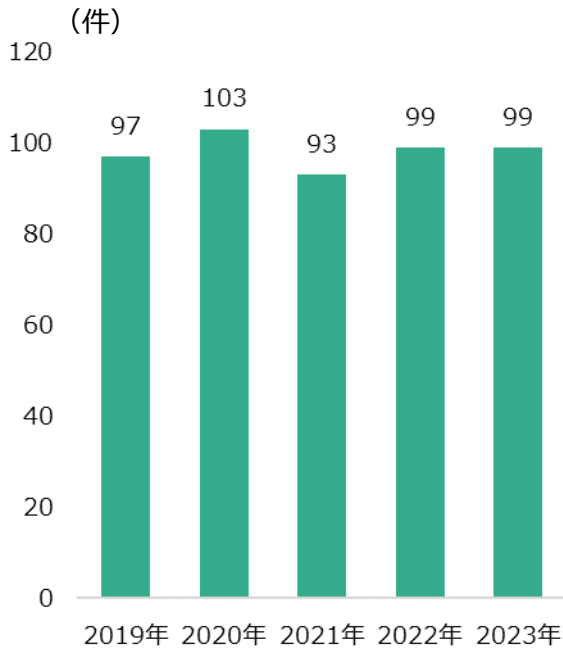
d-4 UICC TNM 治療前ステージ別治療法割合（2023年）

<自施設初回治療開始症例のみ>

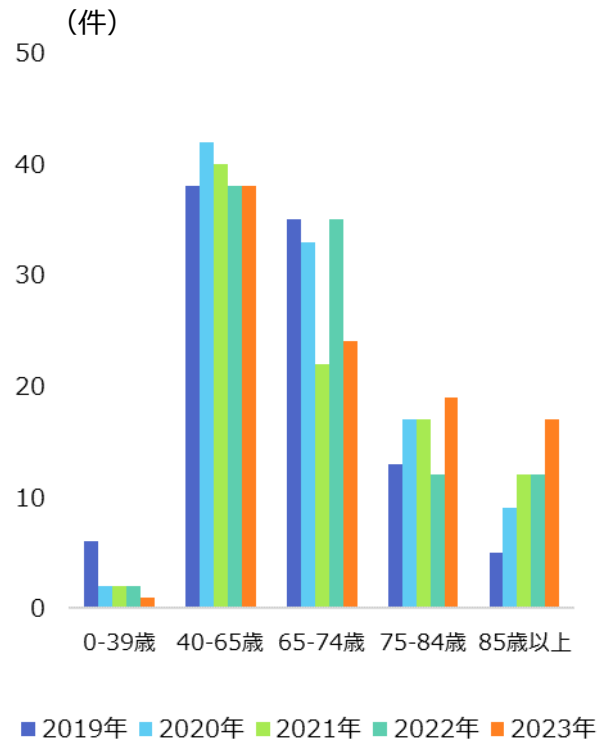


e 乳房

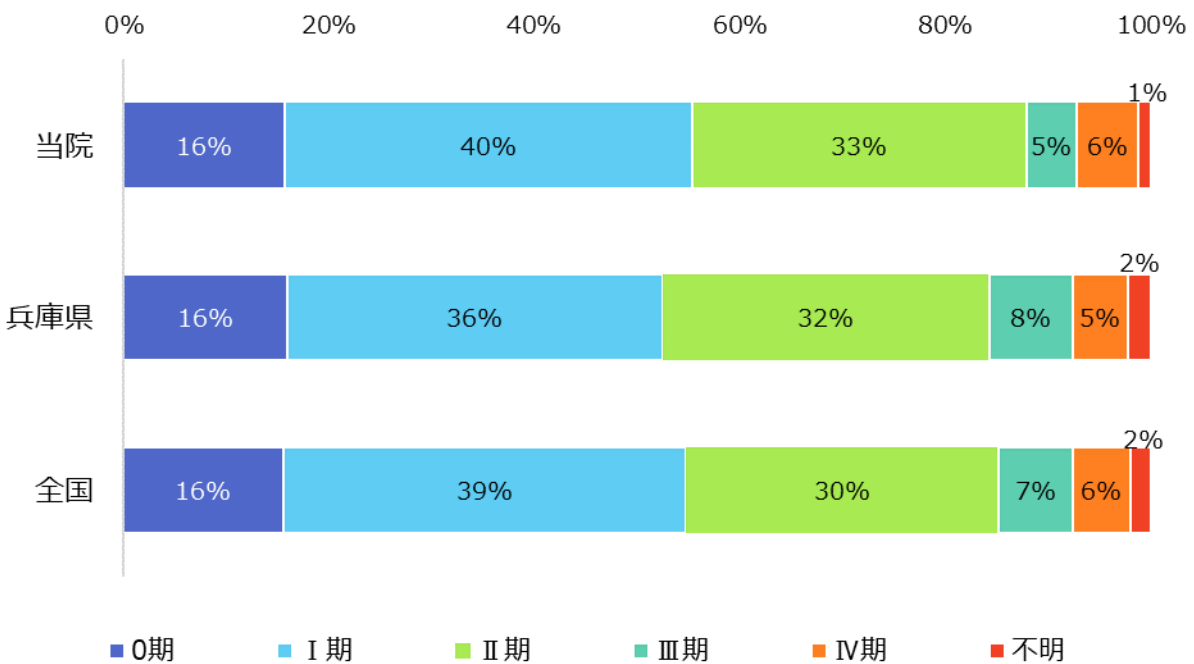
e-1 登録数の年次推移



e-2 5階級年齢別 登録数の年次推移

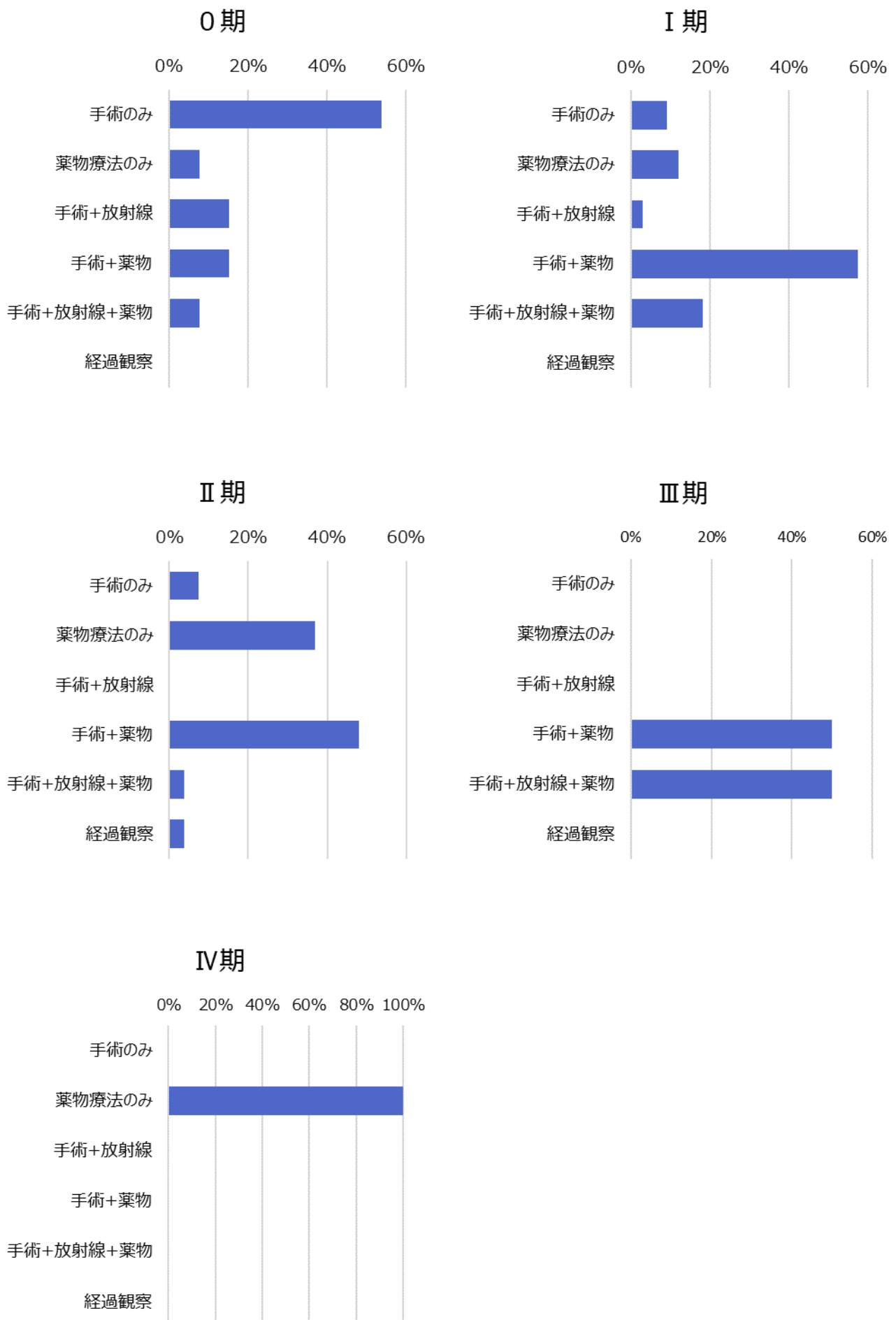


e-3 UICC TNM 治療前ステージ比較 当院/兵庫県/全国 (2023年)



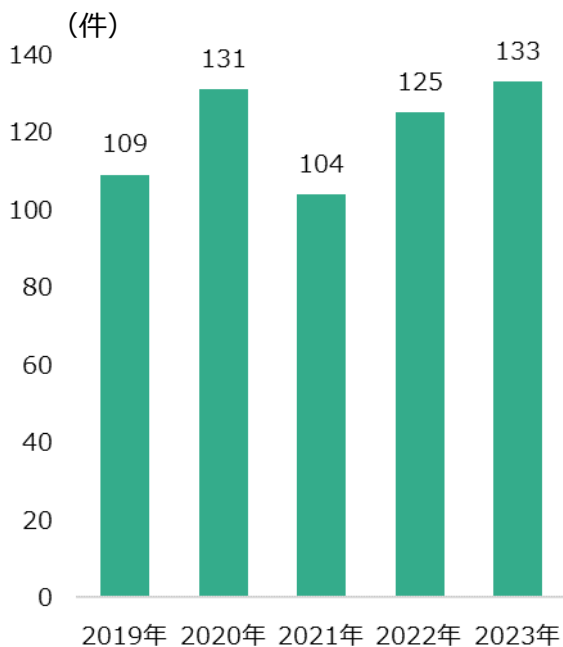
e-4 UICC TNM 治療前ステージ別治療法割合（2023年）

<自施設初回治療開始症例のみ>

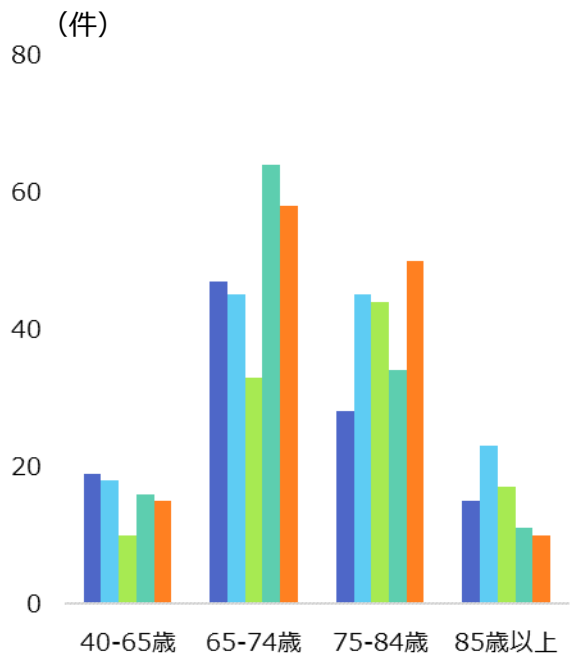


f 前立腺

f -1 登録数の年次推移

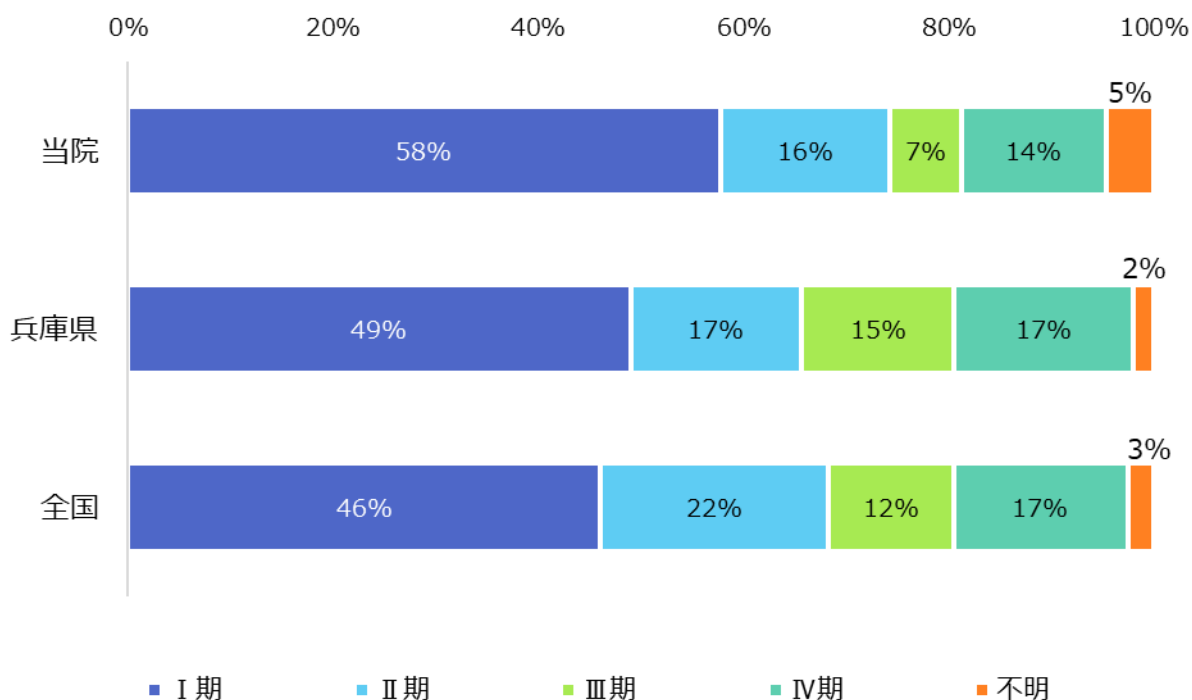


f -2 5階級年齢別 登録数の年次推移



■ 2019年 ■ 2020年 ■ 2021年 ■ 2022年 ■ 2023年

f -3 UICC TNM 治療前ステージ比較 当院/兵庫県/全国 (2023年)



■ I期 ■ II期 ■ III期 ■ IV期 ■ 不明

f -4 UICC TNM 治療前ステージ別治療法割合 (2023 年)

<自施設初回治療開始症例のみ>

