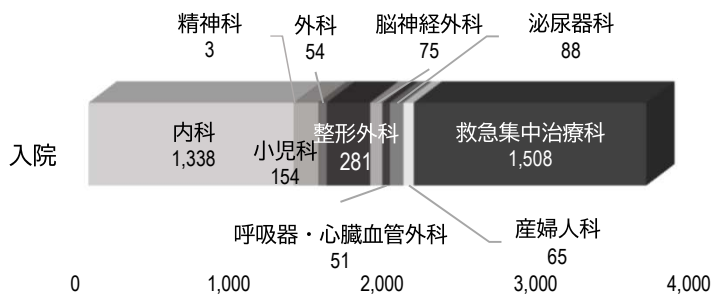


救命救急センター

外来 科別患者数：全時間帯（時間内+時間外）

単位：人

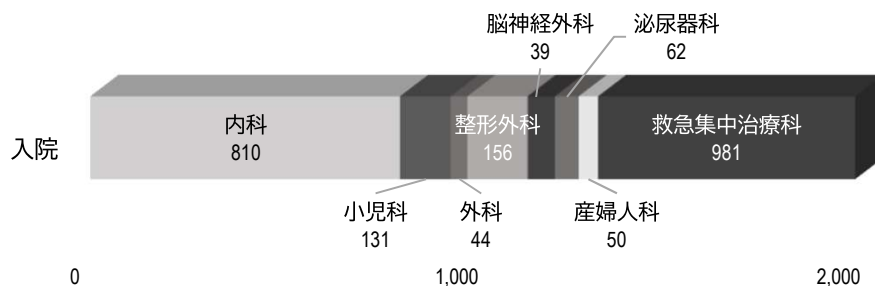
診療科	R2年度			R3年度			R4年度			
	入院	外来	合計	入院	外来	合計	入院	外来	合計	1日平均
内科	1,256	33	1,289	1,290	20	1,310	1,338	23	1,361	3.7
精神科	15	11	26	12	3	15	3	1	4	0.0
小児科	79	482	561	135	637	772	154	529	683	1.9
外科	60	2	62	53	3	56	54	1	55	0.2
整形外科	234	8	242	256	8	264	281	9	290	0.8
形成外科	12	1	13	7	1	8	6	5	11	0.0
脳神経外科	59	5	64	91	1	92	75	4	79	0.2
呼吸器・ 心臓血管外科	50	-	50	59	-	59	51	-	51	0.1
皮膚科	-	-	-	-	-	-	-	-	-	-
泌尿器科	57	2	59	78	5	83	88	1	89	0.2
産婦人科	54	99	153	69	87	156	65	106	171	0.5
眼科	-	-	-	-	-	-	-	-	-	-
耳鼻 いんこう科	-	-	-	-	-	-	-	-	-	-
放射線科	-	-	-	-	-	-	-	-	-	-
麻酔科	-	-	-	-	-	-	-	-	-	-
歯科 口腔外科	2	7	9	3	12	15	5	6	11	0.0
救急 集中治療科	1,590	7,874	9,464	1,532	8,146	9,678	1,508	9,070	10,578	29.0
合計	3,468	8,524	11,992	3,585	8,923	12,508	3,628	9,755	13,383	36.7



入院・外来 科別患者数：時間外（夜間+休日）

単位：人

診療科	R2年度			R3年度			R4年度		
	入院	外来	計	入院	外来	計	入院	外来	計
内科	767	30	797	742	13	755	810	19	829
精神科	9	7	16	10	3	13	1	1	2
小児科	61	434	495	114	604	718	131	498	629
外科	47	2	49	37	1	38	44	1	45
整形外科	137	6	143	141	8	149	156	7	163
形成外科	4	-	4	1	1	2	3	5	8
脳神経外科	33	4	37	47	-	47	39	3	42
呼吸器 心臓血管外科	32	-	32	36	-	36	31	-	31
皮膚科	-	-	-	-	-	-	-	-	-
泌尿器科	44	1	45	48	2	50	62	1	63
産婦人科	46	98	144	60	81	141	50	106	156
眼科	-	-	-	-	-	-	-	-	-
耳鼻 いんこう科	-	-	-	-	-	-	-	-	-
放射線科	-	-	-	-	-	-	-	-	-
麻酔科	-	-	-	-	-	-	-	-	-
歯科 口腔外科	1	4	5	1	7	8	1	5	6
救急 集中治療科	970	5,704	6,674	983	5,701	6,684	981	6,380	7,361
合計	2,151	6,290	8,441	2,220	6,421	8,641	2,309	7,026	9,335

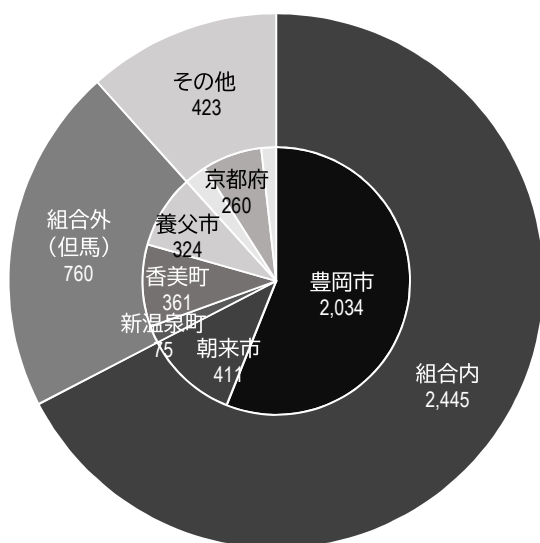


市町別患者数

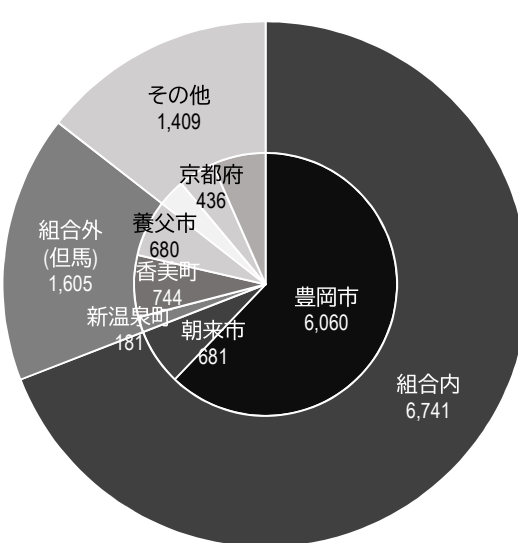
単位：人

			R2年度		R3年度		R4年度			
			入院	外来	入院	外来	入院	外来	合計	%
組合内	豊岡市	豊岡市	1,017	3,194	1,014	3,323	1,068	3,451	4,519	33.8
		日高町	373	1,081	438	1,052	380	1,127	1,507	11.3
		城崎町	92	258	104	312	101	258	359	2.7
		竹野町	133	292	132	300	142	347	489	3.7
		出石町	175	578	214	586	225	647	872	6.5
		但東町	89	230	118	248	118	230	348	2.6
	市計	1,879	5,633	2,020	5,821	2,034	6,060	8,094	60.5	
	朝来市	和田山町	190	340	209	319	202	385	587	4.4
		山東町	61	109	74	125	88	122	210	1.6
		朝来町	77	87	70	109	76	89	165	1.2
		生野町	35	38	40	40	45	85	130	1.0
市計	363	574	393	593	411	681	1,092	8.2		
小計	2,242	6,207	2,413	6,414	2,445	6,741	9,186	68.6		
組合外 (但馬)	新温泉町	92	173	74	128	75	181	256	1.9	
	香美町	383	776	330	755	361	744	1,105	8.3	
	養父市	283	541	320	619	324	680	1,004	7.5	
	小計	758	1,490	724	1,502	760	1,605	2,365	17.7	
但馬合計（上記合計）			3,000	7,697	3,137	7,916	3,205	8,346	11,551	86.3
兵庫県（但馬除く）			93	254	80	244	97	329	426	3.2
京都府			265	312	297	342	260	436	696	5.2
その他			110	261	71	421	66	644	710	5.3
合計			3,468	8,524	3,585	8,923	3,628	9,755	13,383	100.0

入院患者数（R4年度）



外来患者数（R4年度）



主要傷病別患者数

単位：人

	R2年度			R3年度			R4年度			
	入院	外来	計	入院	外来	計	入院	外来	計	
外 因 性 疾 患	頭部外面	249	791	1,040	210	800	1,010	222	768	990
	頸部脊椎	40	79	119	23	62	85	33	32	65
	胸部外傷	72	94	166	57	83	140	84	106	190
	腹部外傷	67	121	188	48	96	144	65	71	136
	骨盤四肢	256	768	1,024	288	713	1,001	302	789	1,091
	多発外傷	13	18	31	5	19	24	5	11	16
	詳細不明	39	212	251	56	164	220	71	154	225
	異物	1	82	83	1	76	77	3	76	79
	熱傷	16	44	60	5	53	58	13	59	72
	中毒	29	93	122	43	102	145	51	94	145
	溺水	8	3	11	6	4	10	4	2	6
	外因性他	41	173	214	49	119	168	45	121	166
	小計	831	2,478	3,309	791	2,291	3,082	898	2,283	3,181
内 因 性 疾 患	頭蓋血管	581	92	673	556	124	680	488	126	614
	感覚器	1	302	303	5	237	242	0	201	201
	精神神経	118	513	631	126	488	614	110	410	520
	心臓疾患	372	463	835	379	399	778	344	433	777
	循環器他	94	158	252	98	149	247	79	113	192
	呼吸器	232	662	894	284	708	992	281	739	1,020
	消化器	545	475	1,020	566	489	1,055	553	516	1,069
	泌尿生殖	154	415	569	152	353	505	179	348	527
	妊娠分娩	37	81	118	38	72	110	45	85	130
	代謝栄養	91	162	253	100	160	260	111	164	275
	感染症	93	375	468	129	810	939	150	1,307	1,457
	アレルギー	49	118	167	60	122	182	63	110	173
	内因性他	270	2,230	2,500	301	2,521	2,822	327	2,920	3,247
小計	2,637	6,046	8,683	2,794	6,632	9,426	2,730	7,472	10,202	
合計	3,468	8,524	11,992	3,585	8,923	12,508	3,628	9,755	13,383	

来院方法別患者数

単位：人

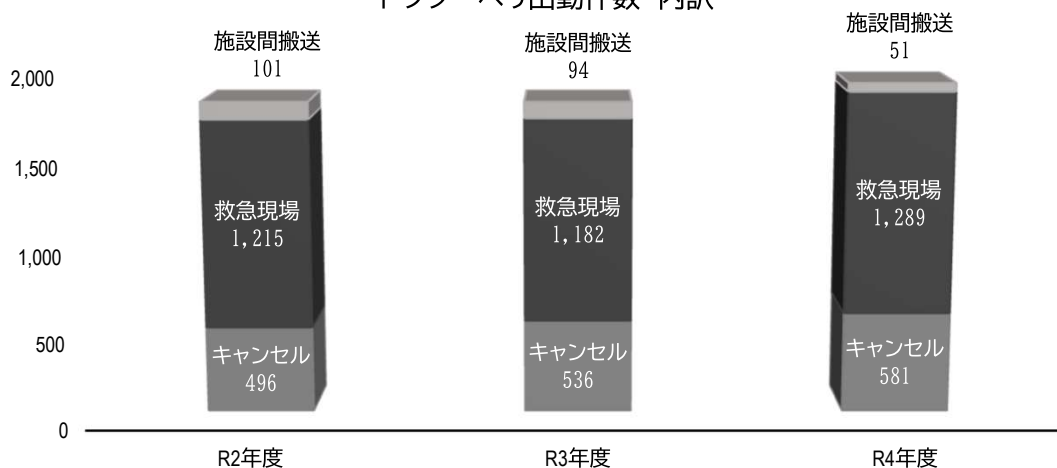
	R2年度			R3年度			R4年度		
	入院	外来	計	入院	外来	計	入院	外来	計
救急車 (うちドクターカー)	1,797 (650)	2,910 (610)	4,707 (1,260)	2,041 (652)	2,861 (535)	4,902 (1,187)	2,078 (622)	3,313 (493)	5,391 (1,115)
自己	1,020	5,022	6,042	1,074	5,366	6,440	1,081	5,632	6,713
ドクターヘリ	651	592	1,243	470	696	1,166	469	810	1,279
計	3,468	8,524	11,992	3,585	8,923	12,508	3,628	9,755	13,383

ドクターヘリ・ドクターカー出動件数

	R2年度	R3年度	R4年度
ドクターヘリ (1日平均)	1,812 (5.0)	1,812 (5.0)	1,921 (5.3)
ドクターカー (1日平均)	2,615 (7.2)	2,538 (7.0)	2,695 (7.4)

(注)
キャンセル分・他病院への
搬送も含む

ドクターヘリ出動件数 内訳



ドクターカー出動件数 内訳

