

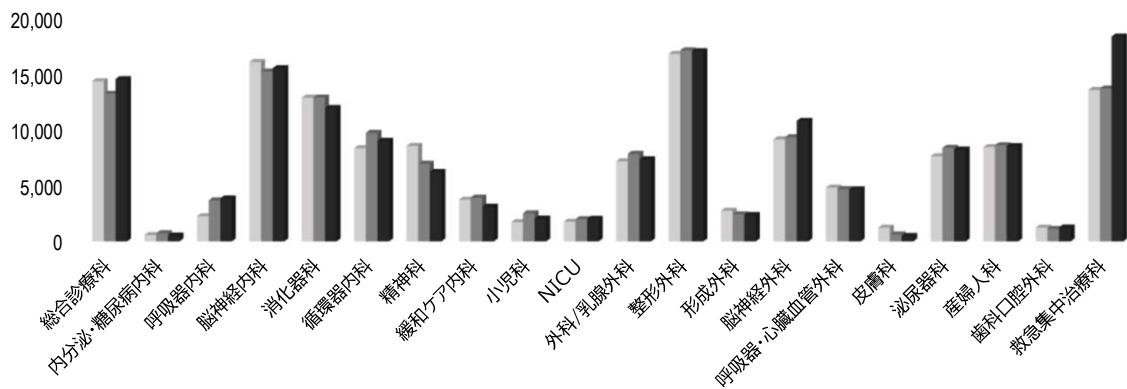
入院患者数

単位：人

診療科	R2年度		R3年度		R4年度	
	延数	1日平均	延数	1日平均	延数	1日平均
総合診療科	14,341	39	13,213	36	14,527	40
リウマチ科	-	-	-	-	-	-
血液内科	-	-	-	-	-	-
内分泌・糖尿病内科	570	2	731	2	527	1
呼吸器内科	2,251	6	3,664	10	3,849	11
脳神経内科	16,056	44	15,212	42	15,506	42
消化器科	12,866	35	12,876	35	11,941	33
循環器内科	8,346	23	9,717	27	9,008	25
精神科	8,548	23	6,949	19	6,222	17
緩和ケア内科	3,732	10	3,915	11	3,113	9
小児科	1,726	5	2,513	7	2,044	6
N I C U	1,762	5	1,988	5	2,018	6
外科/乳腺外科	7,163	20	7,842	21	7,344	20
整形外科	16,779	46	17,109	47	17,030	47
形成外科	2,745	8	2,426	7	2,369	6
脳神経外科	9,127	25	9,330	26	10,785	30
呼吸器・心臓血管外科	4,810	13	4,671	13	4,666	13
皮膚科	1,228	3	626	2	485	1
泌尿器科	7,628	21	8,374	23	8,231	23
産婦人科	8,434	23	8,601	24	8,527	23
眼科	-	-	-	-	-	-
耳鼻いんこう科	-	-	-	-	-	-
放射線科	-	-	-	-	-	-
麻酔科	-	-	-	-	-	-
歯科口腔外科	1,229	3	1,121	3	1,251	3
救急集中治療科	13,549	37	13,691	38	18,337	50
合計	142,890	391	144,569	396	147,780	405

入院患者数の推移

■ R2年度 ■ R3年度 ■ R4年度

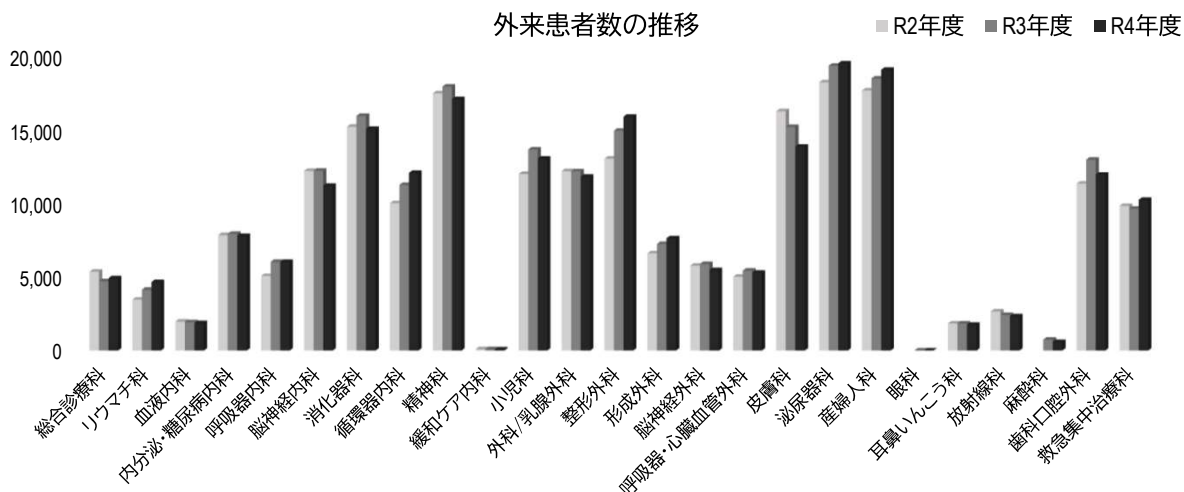


外来患者数

単位：人

診療科	R2年度		R3年度		R4年度	
	延数	1日平均	延数	1日平均	延数	1日平均
総合診療科	5,356	22	4,709	19	4,919	20
リウマチ科	3,463	14	4,138	17	4,652	19
血液内科	1,970	8	1,926	8	1,867	8
内分泌・糖尿病内科	7,840	32	7,931	33	7,793	32
呼吸器内科	5,062	21	6,025	25	6,019	25
脳神経内科	12,200	50	12,209	50	11,194	46
消化器科	15,200	63	15,936	66	15,051	62
循環器内科	10,010	41	11,248	46	12,067	50
精神科	17,461	72	17,922	74	17,073	70
緩和ケア内科	95	-	93	-	82	-
小児科	11,991	49	13,654	56	13,031	54
NICU	-	-	-	-	-	-
外科/乳腺外科	12,184	50	12,178	50	11,813	49
整形外科	13,037	54	14,933	62	15,885	65
形成外科	6,606	27	7,241	30	7,625	31
脳神経外科	5,767	24	5,879	24	5,462	22
呼吸器・心臓血管外科	5,015	21	5,435	22	5,294	22
皮膚科	16,249	67	15,187	63	13,849	57
泌尿器科	18,214	75	19,337	80	19,500	80
産婦人科	17,663	73	18,478	76	19,064	78
眼科	3	-	10	-	5	-
耳鼻いんこう科	1,839	8	1,844	8	1,755	7
放射線科	2,665	11	2,419	10	2,335	10
麻酔科	514	2	747	3	592	2
歯科口腔外科	11,339	47	12,963	54	11,944	49
救急集中治療科	9,827	40	9,639	40	10,237	42
合計	211,570	871	222,081	918	219,108	902

外来患者数の推移

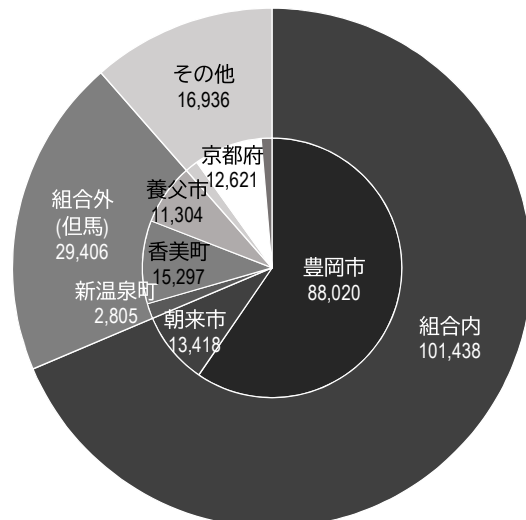
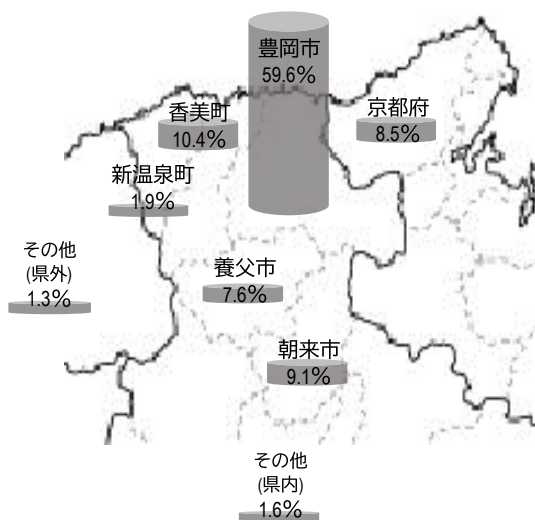


市町別患者数 - 入院 -

単位：人

			R2年度		R3年度		R4年度	
			患者数	%	患者数	%	患者数	%
組合内	豊岡市	豊岡市	45,488	31.8	47,971	33.2	47,410	32.1
		日高町	16,570	11.6	17,849	12.3	16,154	10.9
		城崎町	4,622	3.2	4,743	3.3	3,606	2.4
		竹野町	5,715	4.0	5,536	3.8	5,707	3.9
		出石町	9,202	6.4	8,743	6.0	10,145	6.9
		但東町	3,838	2.7	4,504	3.1	4,998	3.4
		市計	85,435	59.8	89,346	61.8	88,020	59.6
	朝来市	和田山町	7,111	5.0	7,077	4.9	7,279	4.9
		山東町	2,777	1.9	2,226	1.5	2,301	1.6
		朝来町	2,127	1.5	2,429	1.7	2,479	1.7
		生野町	808	0.6	906	0.6	1,359	0.9
市計		12,823	9.0	12,638	8.7	13,418	9.1	
小計			98,258	68.8	101,984	70.5	101,438	68.6
組合外 (但馬)	新温泉町		2,820	2.0	2,606	1.8	2,805	1.9
	香美町		16,107	11.3	13,295	9.2	15,297	10.4
	養父市		9,304	6.5	10,402	7.2	11,304	7.6
	小計		28,231	19.8	26,303	18.2	29,406	19.9
但馬合計（上記合計）			126,489	88.5	128,287	88.7	130,844	88.5
兵庫県（但馬除く）			2,868	2.0	2,268	1.6	2,340	1.6
京都府			10,793	7.6	12,352	8.5	12,621	8.5
その他			2,740	1.9	1,662	1.1	1,975	1.3
合計			142,890	100.0	144,569	100.0	147,780	100.0

市町別患者数（R4年度）



市町別患者数 - 外来 -

単位：人

			R2年度		R3年度		R4年度	
			患者数	%	患者数	%	患者数	%
組合内	豊岡市	豊岡市	86,486	40.9	91,249	41.1	88,899	40.6
		日高町	25,251	11.9	26,095	11.8	25,037	11.4
		城崎町	7,166	3.4	7,520	3.4	6,620	3.0
		竹野町	8,620	4.1	8,997	4.1	9,082	4.1
		出石町	15,564	7.4	16,308	7.3	16,594	7.6
		但東町	5,139	2.4	5,868	2.6	5,691	2.6
		市計	148,226	70.1	156,037	70.3	151,923	69.3
	朝来市	和田山町	7,787	3.7	8,035	3.6	8,258	3.8
		山東町	2,089	1.0	2,291	1.0	2,433	1.1
		朝来町	1,527	0.7	1,686	0.8	1,811	0.8
		生野町	360	0.2	406	0.2	454	0.2
市計		11,763	5.6	12,418	5.6	12,956	5.9	
小計			159,989	75.6	168,455	75.9	164,879	75.3
組合外 (但馬)	新温泉町	2,011	1.0	1,991	0.9	2,083	1.0	
	香美町	19,846	9.4	19,746	8.9	18,989	8.7	
	養父市	12,706	6.0	13,718	6.2	14,534	6.6	
	小計	34,563	16.3	35,455	16.0	35,606	16.3	
但馬合計（上記合計）			194,552	92.0	203,910	91.8	200,485	91.5
兵庫県（但馬除く）			1,474	0.7	1,606	0.7	1,618	0.7
京都府			13,913	6.6	14,806	6.7	14,967	6.8
その他			1,631	0.8	1,759	0.8	2,038	0.9
合計			211,570	100.0	222,081	100.0	219,108	100.0

市町別患者数（R4年度）

