

# 救命救急センター

入院・外来 科別患者数：全時間帯（時間内+時間外）

単位：人

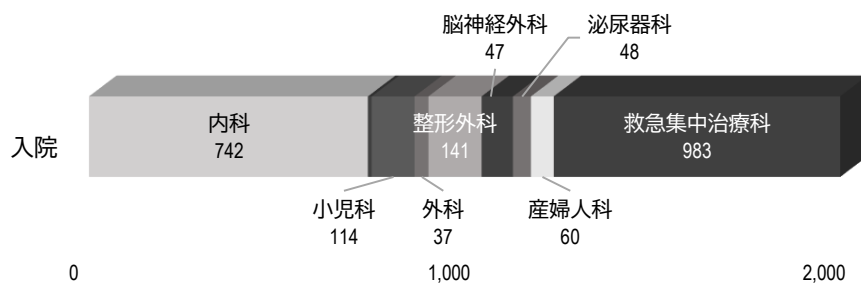
診療科	R1年度			R2年度			R3年度			1日平均
	入院	外来	合計	入院	外来	合計	入院	外来	合計	
内科	1,401	19	1,420	1,256	33	1,289	1,290	20	1,310	3.6
精神科	11	22	33	15	11	26	12	3	15	0.0
小児科	192	1,805	1,997	79	482	561	135	637	772	2.1
外科	79	4	83	60	2	62	53	3	56	0.2
整形外科	242	12	254	234	8	242	256	8	264	0.7
形成外科	13	5	18	12	1	13	7	1	8	0.0
脳神経外科	93	2	95	59	5	64	91	1	92	0.3
呼吸器・ 心臓血管外科	50	-	50	50	-	50	59	-	59	0.2
皮膚科	1	-	1	-	-	-	-	-	-	-
泌尿器科	61	4	65	57	2	59	78	5	83	0.2
産婦人科	57	133	190	54	99	153	69	87	156	0.4
眼科	-	-	-	-	-	-	-	-	-	-
耳鼻 いんこう科	-	-	-	-	-	-	-	-	-	-
放射線科	-	-	-	-	-	-	-	-	-	-
麻酔科	-	-	-	-	-	-	-	-	-	-
歯科 口腔外科	10	14	24	2	7	9	3	12	15	0.0
救急 集中治療科	1,588	10,081	11,669	1,590	7,874	9,464	1,532	8,146	9,678	26.5
合計	3,798	12,101	15,899	3,468	8,524	11,992	3,585	8,923	12,508	34.3



入院・外来 科別患者数：時間外（夜間+休日）

単位：人

診療科	R1年度			R2年度			R3年度		
	入院	外来	計	入院	外来	計	入院	外来	計
内科	869	13	882	767	30	797	742	13	755
精神科	6	21	27	9	7	16	10	3	13
小児科	152	1,699	1,851	61	434	495	114	604	718
外科	63	4	67	47	2	49	37	1	38
整形外科	151	8	159	137	6	143	141	8	149
形成外科	5	5	10	4	-	4	1	1	2
脳神経外科	57	1	58	33	4	37	47	-	47
呼吸器・ 心臓血管外科	33	-	33	32	-	32	36	-	36
皮膚科	1	-	1	-	-	-	-	-	-
泌尿器科	45	4	49	44	1	45	48	2	50
産婦人科	51	133	184	46	98	144	60	81	141
眼科	-	-	-	-	-	-	-	-	-
耳鼻 いんこう科	-	-	-	-	-	-	-	-	-
放射線科	-	-	-	-	-	-	-	-	-
麻酔科	-	-	-	-	-	-	-	-	-
歯科 口腔外科	6	9	15	1	4	5	1	7	8
救急 集中治療科	1,034	7,823	8,857	970	5,704	6,674	983	5,701	6,684
合計	2,473	9,720	12,193	2,151	6,290	8,441	2,220	6,421	8,641

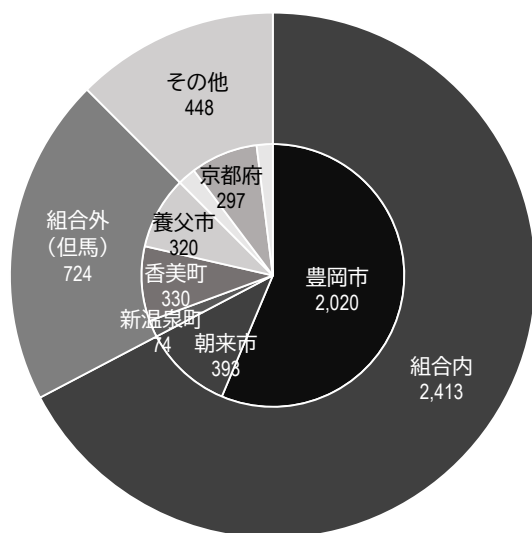


市町別患者数

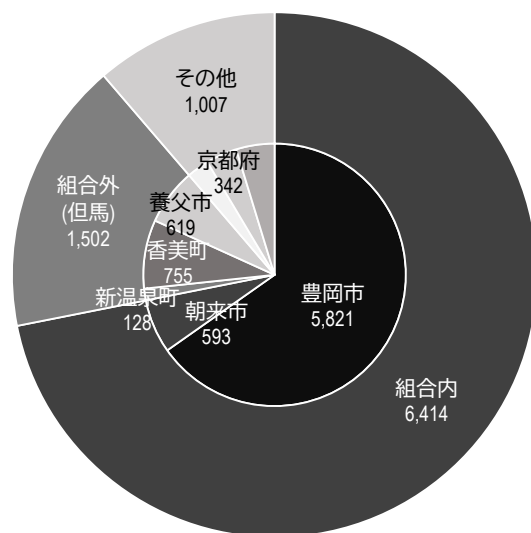
単位：人

			R1年度		R2年度		R3年度			
			入院	外来	入院	外来	入院	外来	合計	%
組合内	豊岡市	豊岡市	1,068	4,652	1,017	3,194	1,014	3,323	4,337	34.7
		日高町	419	1,542	373	1,081	438	1,052	1,490	11.9
		城崎町	106	315	92	258	104	312	416	3.3
		竹野町	153	414	133	292	132	300	432	3.5
		出石町	196	713	175	578	214	586	800	6.4
		但東町	95	268	89	230	118	248	366	2.9
	市計	2,037	7,904	1,879	5,633	2,020	5,821	7,841	62.7	
	朝来市	和田山町	215	403	190	340	209	319	528	4.2
		山東町	67	137	61	109	74	125	199	1.6
		朝来町	85	146	77	87	70	109	179	1.4
		生野町	48	75	35	38	40	40	80	0.6
市計	415	761	363	574	393	593	986	7.9		
小計	2,452	8,665	2,242	6,207	2,413	6,414	8,827	70.6		
組合外 (但馬)	新温泉町	104	162	92	173	74	128	202	1.6	
	香美町	398	1,077	383	776	330	755	1,085	8.7	
	養父市	323	748	283	541	320	619	939	7.5	
	小計	825	1,987	758	1,490	724	1,502	2,226	17.8	
但馬合計（上記合計）			3,277	10,652	3,000	7,697	3,137	7,916	11,053	88.4
兵庫県（但馬除く）			98	403	93	254	80	244	324	2.6
京都府			302	406	265	312	297	342	639	5.1
その他			121	641	110	261	71	421	492	3.9
合計			3,798	12,102	3,468	8,524	3,585	8,923	12,508	100.0

入院患者数（R3年度）



外来患者数（R3年度）



主要傷病別患者数

単位：人

	R1年度			R2年度			R3年度			
	入院	外来	計	入院	外来	計	入院	外来	計	
外因性疾患	頭部外面	233	967	1,200	249	791	1,040	210	800	1,010
	頸部脊椎	36	127	163	40	79	119	23	62	85
	胸部外傷	66	142	208	72	94	166	57	83	140
	腹部外傷	58	163	221	67	121	188	48	96	144
	骨盤四肢	266	973	1,239	256	768	1,024	288	713	1,001
	多発外傷	5	27	32	13	18	31	5	19	24
	詳細不明	52	224	276	39	212	251	56	164	220
	異物	2	101	103	1	82	83	1	76	77
	熱傷	8	78	86	16	44	60	5	53	58
	中毒	29	188	217	29	93	122	43	102	145
	溺水	6	4	10	8	3	11	6	4	10
	外因性他	35	244	279	41	173	214	49	119	168
	小計	796	3,238	4,034	831	2,478	3,309	791	2,291	3,082
内因性疾患	頭蓋血管	625	88	713	581	92	673	556	124	680
	感覚器	3	446	449	1	302	303	5	237	242
	精神神経	127	630	757	118	513	631	126	488	614
	心臓疾患	357	525	882	372	463	835	379	399	778
	循環器他	108	172	280	94	158	252	98	149	247
	呼吸器	360	1,680	2,040	232	662	894	284	708	992
	消化器	607	700	1,307	545	475	1,020	566	489	1,055
	泌尿生殖	167	520	687	154	415	569	152	353	505
	妊娠分娩	38	112	150	37	81	118	38	72	110
	代謝栄養	108	250	358	91	162	253	100	160	260
	感染症	90	823	913	93	375	468	129	810	939
	アレルギー	93	219	312	49	118	167	60	122	182
	内因性他	319	2,698	3,017	270	2,230	2,500	301	2,521	2,822
	小計	3,002	8,863	11,865	2,637	6,046	8,683	2,794	6,632	9,426
合計	3,798	12,101	15,899	3,468	8,524	11,992	3,585	8,923	12,508	

### 来院方法別患者数

単位：人

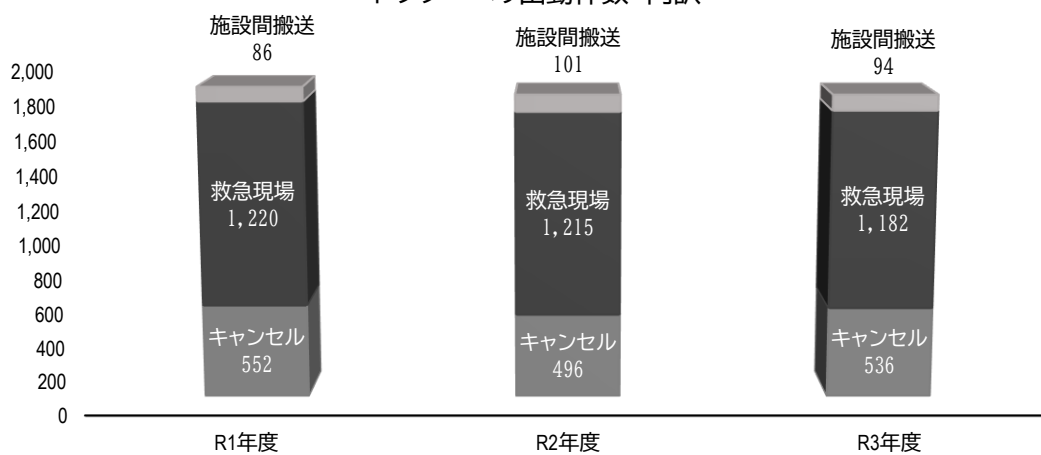
	R1年度			R2年度			R3年度		
	入院	外来	計	入院	外来	計	入院	外来	計
救急車 (うち ドクターカー)	1,334 (630)	3,155 (564)	4,489 (1,194)	1,797 (650)	2,910 (610)	4,707 (1,260)	2,041 (652)	2,861 (535)	4,902 (1,187)
自己	1,184	8,347	9,531	1,020	5,022	6,042	1,074	5,366	6,440
ドクターヘリ	650	600	1,250	651	592	1,243	470	696	1,166
計	3,168	12,102	15,270	3,468	8,524	11,992	3,585	8,923	12,508

### ドクターヘリ・ドクターカー出動件数

	R1年度	R2年度	R3年度
ドクターヘリ (1日平均)	1,858 (5.1)	1,812 (5.0)	1,812 (5.0)
ドクターカー (1日平均)	2,534 (6.9)	2,615 (7.2)	2,538 (7.0)

(注)  
キャンセル分・他病院への  
搬送も含む

### ドクターヘリ出動件数 内訳



### ドクターカー出動件数 内訳

