

院内がん登録統計(平成27年)

登録・統計作成に関わる諸条件

1. 平成27年1月1日～12月31日に診断された、全ての悪性腫瘍（原発部位）、及び脳の良性腫瘍を、入院・外来を問わず登録対象とする
2. 当該腫瘍に対する初回の一連の検査・治療内容について登録し、登録完了後は、予後情報の追加のみを行い、その後の再診・再発情報については登録対象としない
3. 他施設からの初回治療の継続、あるいは自施設における初診の再発症例も登録対象に含む
4. 1腫瘍1登録とし、多重がんの場合は個別に登録する
5. がん診療連携拠点病院院内がん登録標準登録様式（2006年度版修正版）に準拠する
6. 部位及び組織コードについてはICD-O-3(International Classification of Diseases for Oncology, Third Edition)により分類した

1.部位別登録件数(総数)

2.部位別登録件数(上位10部位)

3.部位別・年齢階層別登録件数(上位10部位)

4.部位別・組織診断別登録件数(主要5部位)

5.部位別ステージ分布(上位10部位)

6.部位別・治療行為別登録件数(上位10部位)

1. 部位別登録件数(総数)

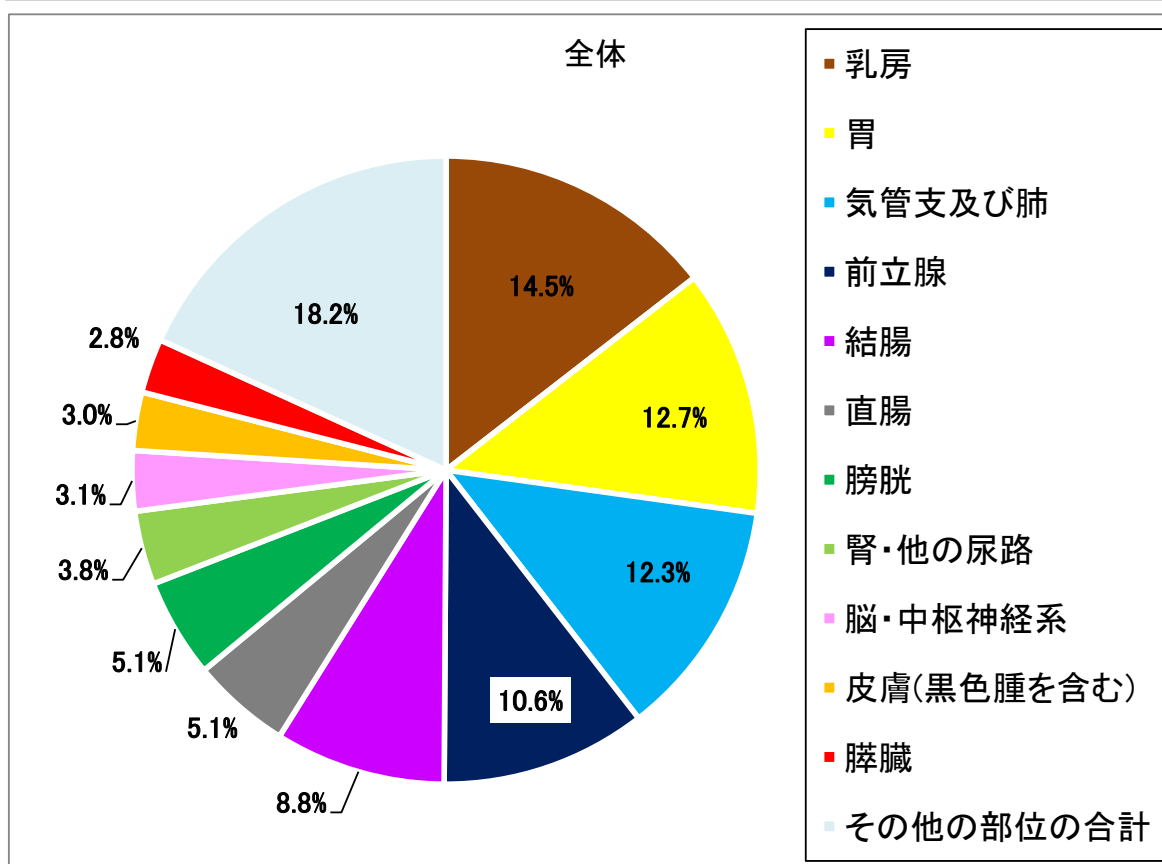
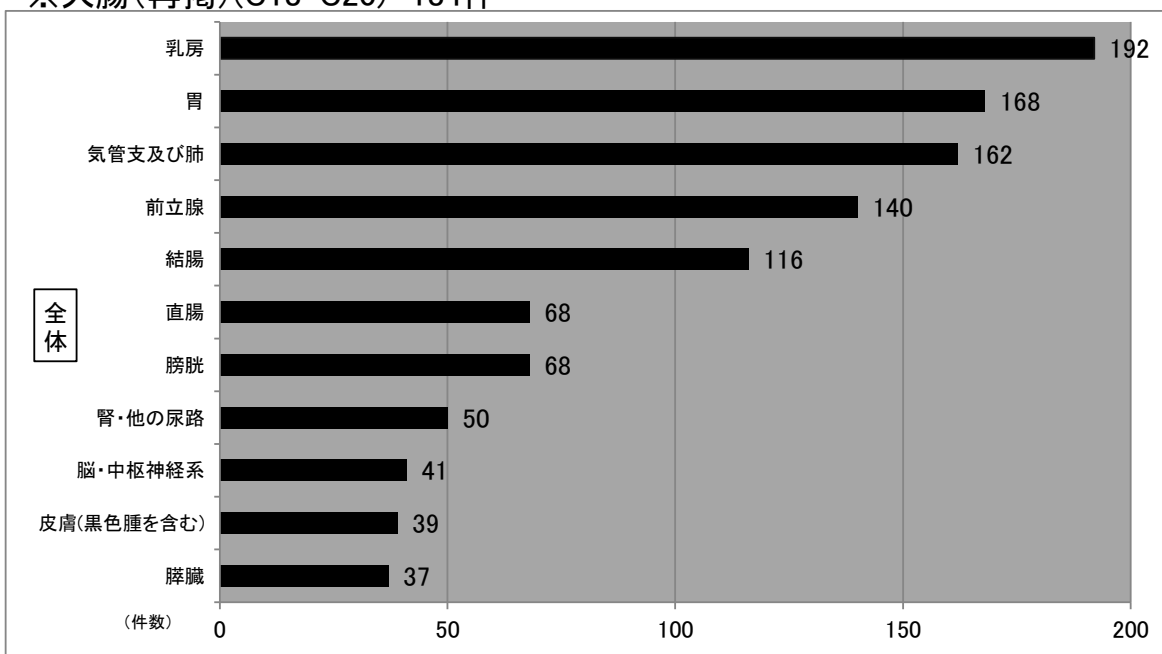
部位名称	男性	女性	登録数(合計)
口腔・咽頭	16	5	21
食道	24	3	27
胃	115	53	168
結腸	68	48	116
直腸	48	20	68
(大腸)	(116)	(68)	(184)
肝及び肝内胆管	24	10	34
胆嚢・胆管	11	12	23
膵臓	15	22	37
喉頭	3	0	3
気管支及び肺	120	42	162
骨・軟部	1	5	6
皮膚(黒色腫を含む)	20	19	39
乳房	1	191	192
子宮頸部	0	21	21
子宮体部	0	13	13
卵巣	0	9	9
前立腺	140	0	140
膀胱	55	13	68
腎・他の尿路	33	17	50
脳・中枢神経系	16	25	41
甲状腺	0	2	2
悪性リンパ腫	17	16	33
多発性骨髄腫	3	3	6
白血病	6	3	9
他の造血器腫瘍	9	1	10
その他	14	10	24
登録全体数	759	563	1322

2. 部位別登録件数(上位10部位)

全体

順位	部位コード	部位名称	割合	件数
1	C50	乳房	14.5%	192
2	C16	胃	12.7%	168
3	C33-C34	気管支及び肺	12.3%	162
4	C61	前立腺	10.6%	140
5	C18	結腸	8.8%	116
6	C19-C20	直腸	5.1%	68
	C67	膀胱	5.1%	68
7	C64-C66,C68	腎・他の尿路	3.8%	50
8	C700,C71,C722-C729,C751-C753	脳・中枢神経系	3.1%	41
9	C44	皮膚(黒色腫を含む)	3.0%	39
10	C25	膵臓	2.8%	37
		合計	81.8%	1081

※大腸(再掲)(C18-C20) 184件



部位別・登録件数(性別上位10部位)

男性

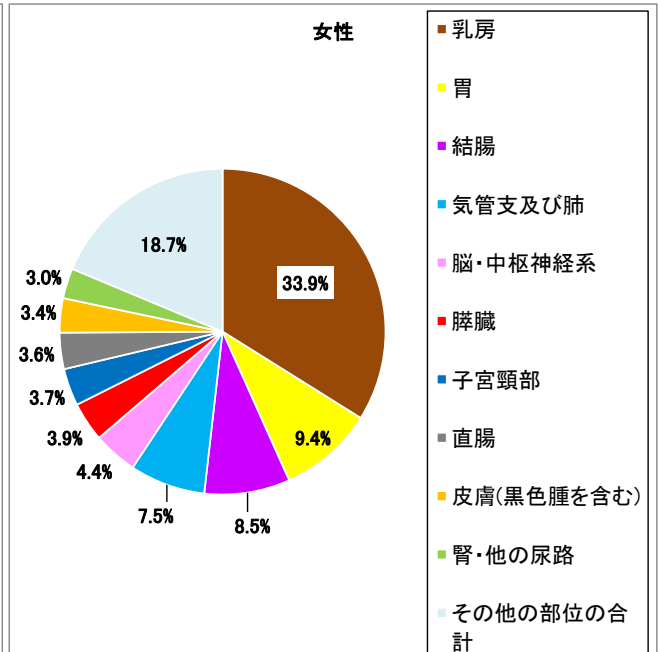
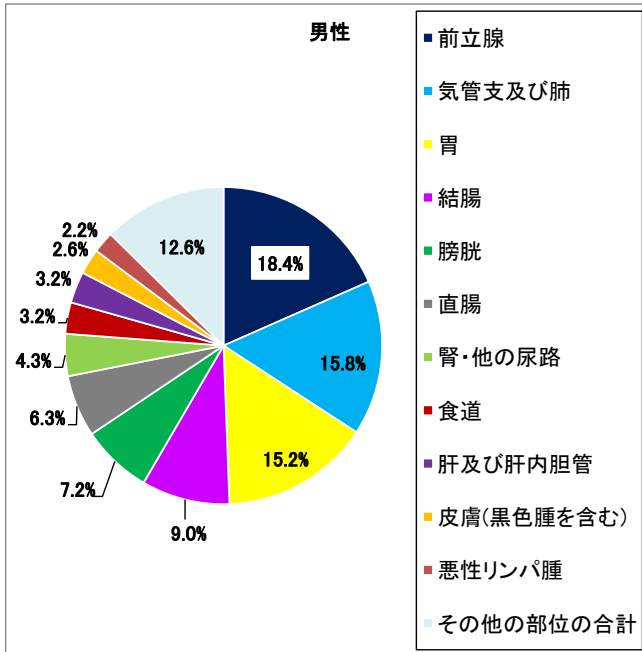
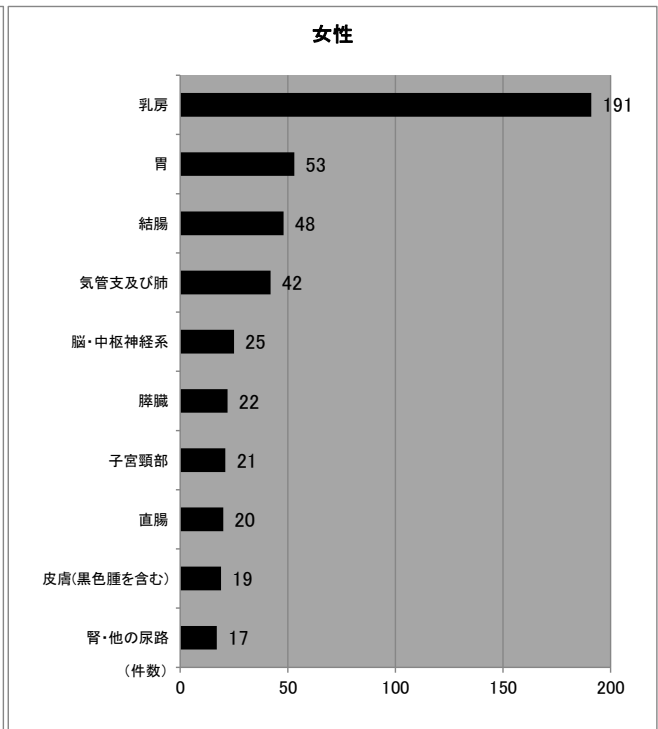
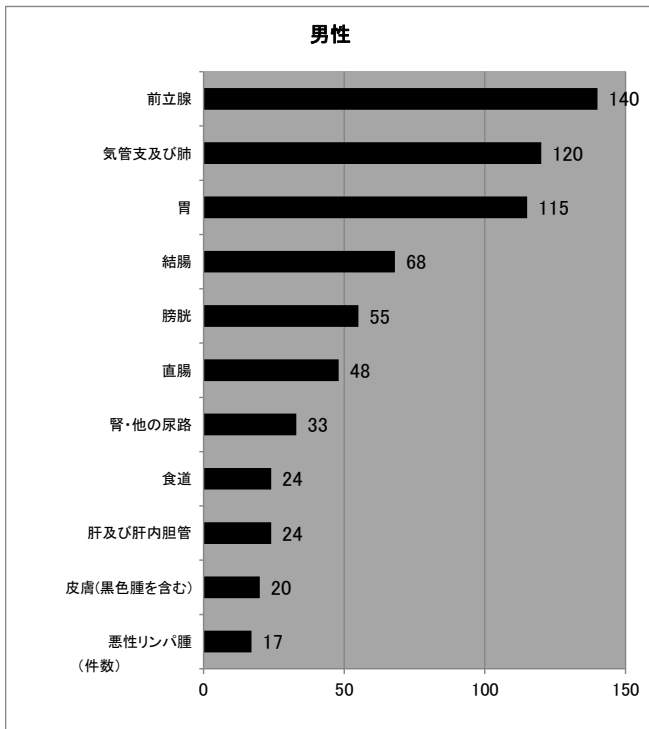
順位	形態・部位コード	部位名称	割合	件数
1	C61	前立腺	18.4%	140
2	C33-C34	気管支及び肺	15.8%	120
3	C16	胃	15.2%	115
4	C18	結腸	9.0%	68
5	C67	膀胱	7.2%	55
6	C19-C20	直腸	6.3%	48
7	C64-C66,C68	腎・他の尿路	4.3%	33
8	C15	食道	3.2%	24
	C22	肝及び肝内胆管	3.2%	24
9	C44	皮膚(黒色腫を含む)	2.6%	20
10	959-972/974-975	悪性リンパ腫	2.2%	17
合計			87.4%	664

※大腸(再掲)(C18-C20) 116件

女性

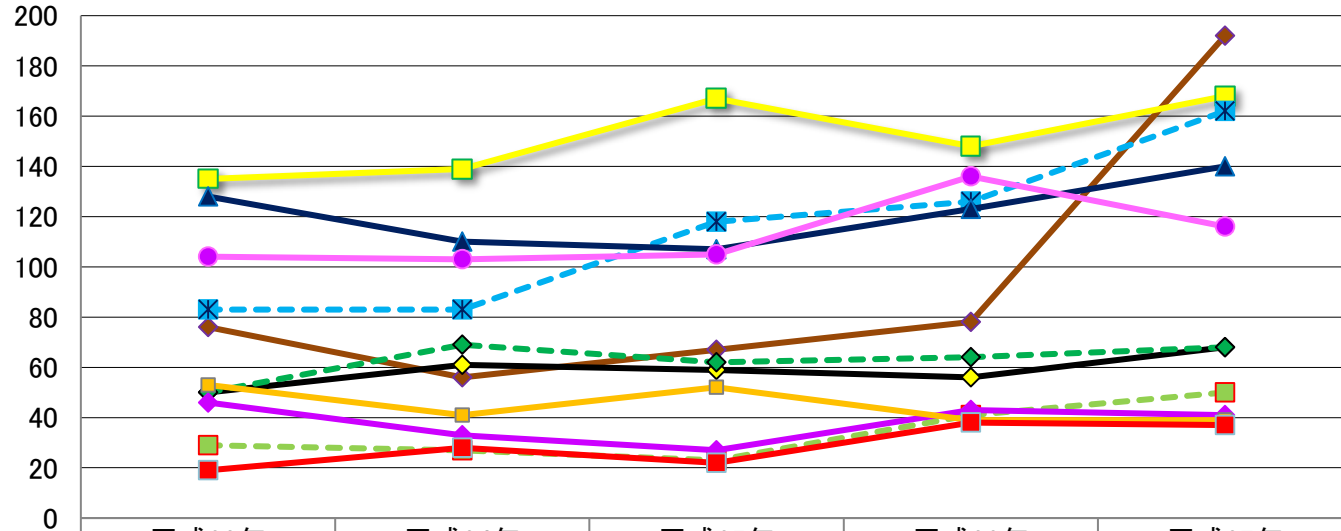
順位	部位コード	部位名称	割合	件数
1	C50	乳房	33.9%	191
2	C16	胃	9.4%	53
3	C18	結腸	8.5%	48
4	C33-C34	気管支及び肺	7.5%	42
5	C700,C71.C722-C729,C751-C753	脳・中枢神経系	4.4%	25
6	C25	膵臓	3.9%	22
7	C53	子宮頸部	3.7%	21
8	C19-C20	直腸	3.6%	20
9	C44	皮膚(黒色腫を含む)	3.4%	19
10	C64-C66,C68	腎・他の尿路	3.0%	17
合計			81.3%	458

※大腸(再掲)(C18-C20) 68件



部位別登録件数(上位10部位)

(件数)



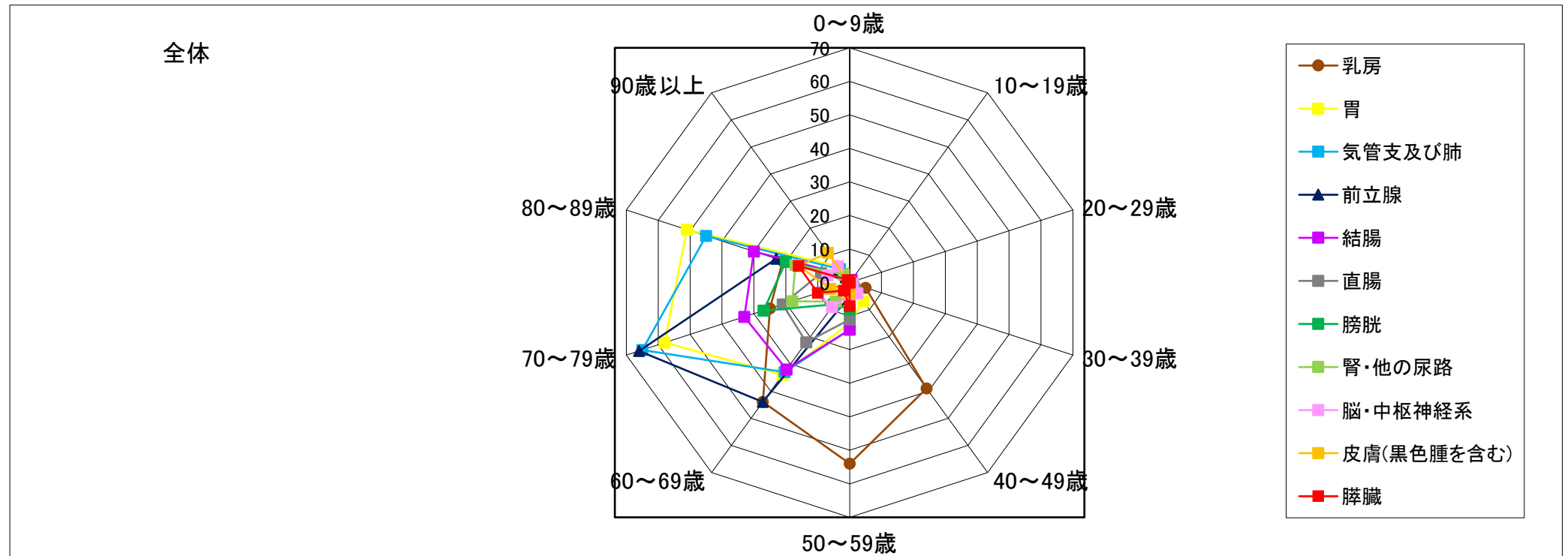
◆ 乳房	平成23年	平成24年	平成25年	平成26年	平成27年
■ 胃	76	56	67	78	192
✦ 気管支及び肺	135	139	167	148	168
▲ 前立腺	83	83	118	126	162
● 結腸	128	110	107	123	140
◆ 直腸	104	103	105	136	116
◇ 膀胱	50	61	59	56	68
◇ 腎・他の尿路	50	69	62	64	68
■ 脳・中枢神経系	29	27	23	41	50
■ 皮膚(黒色腫を含む)	46	33	27	43	41
■ 膵臓	53	41	52	39	39
■	19	28	22	38	37

3. 部位別・年齢階層別登録件数(上位10部位)

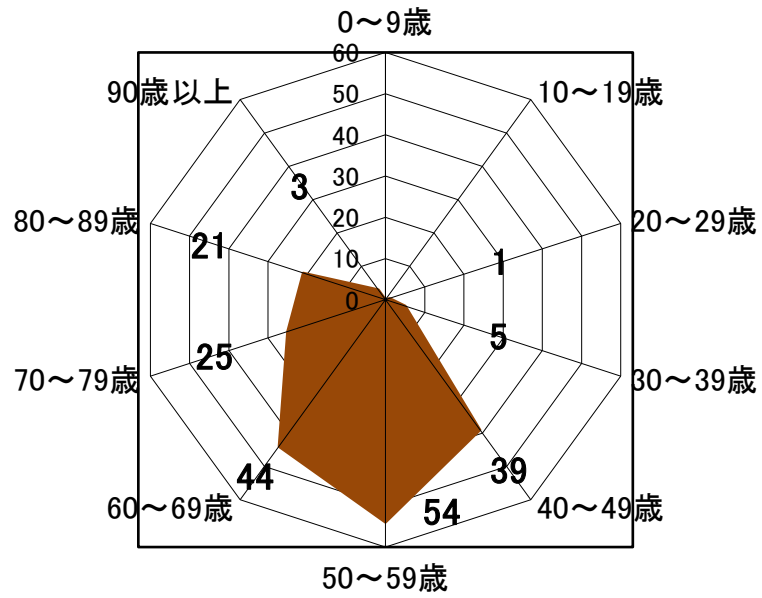
全体

順位	部位コード	部位名称	合計	0～9歳	10～19歳	20～29歳	30～39歳	40～49歳	50～59歳	60～69歳	70～79歳	80～89歳	90歳以上
1	C50	乳房	192	0	0	1	5	39	54	44	25	21	3
2	C16	胃	168	0	0	0	0	7	12	34	58	51	6
3	C33-C34	気管支及び肺	162	0	0	0	0	0	14	33	65	45	5
4	C61	前立腺	140	0	0	0	0	1	4	44	66	23	2
5	C18	結腸	116	0	1	0	1	2	14	32	33	30	3
6	C19-C20	直腸	68	0	0	0	1	3	11	22	21	9	1
	C67	膀胱	68	0	0	0	0	2	8	8	27	20	3
7	C64-C66,C68	腎・他の尿路	50	0	0	0	1	0	4	7	18	17	3
8	C700,C71,C722-C729,C751-C753	脳・中枢神経系	41	0	0	0	1	4	4	9	10	7	6
9	C44	皮膚(黒色腫を含む)	39	0	0	0	0	0	3	3	6	16	11
10	C25	膵臓	37	0	0	0	0	0	7	3	10	16	1
		合計	1081	0	1	1	9	58	135	239	339	255	44

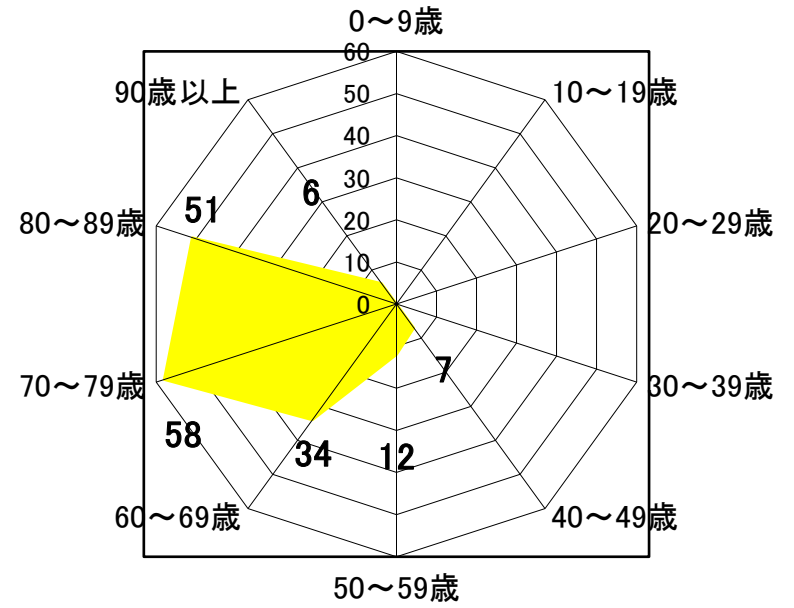
※大腸(再掲)(C18-C20) 184件



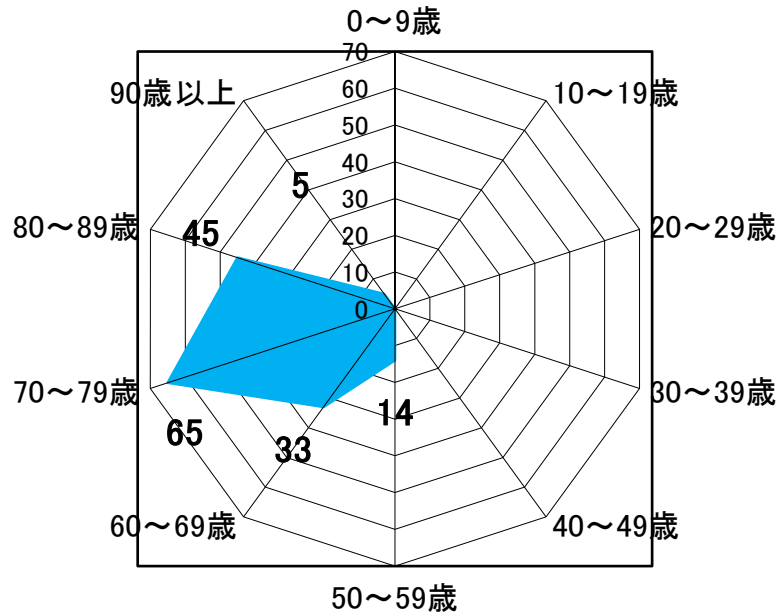
1.乳房



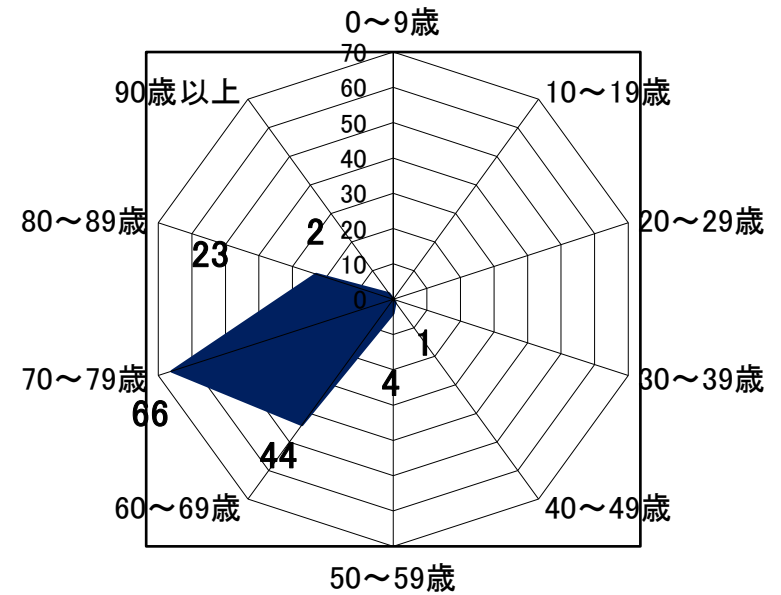
2.胃



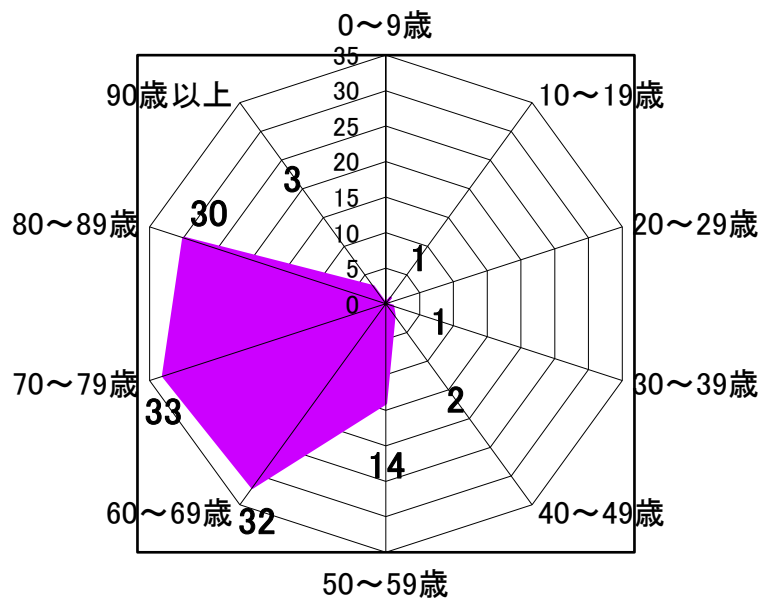
3.気管支及び肺



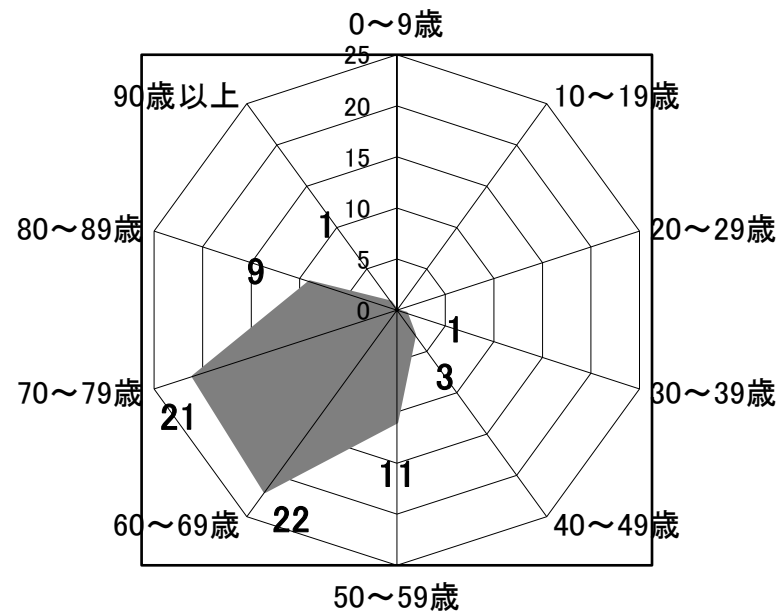
4.前立腺



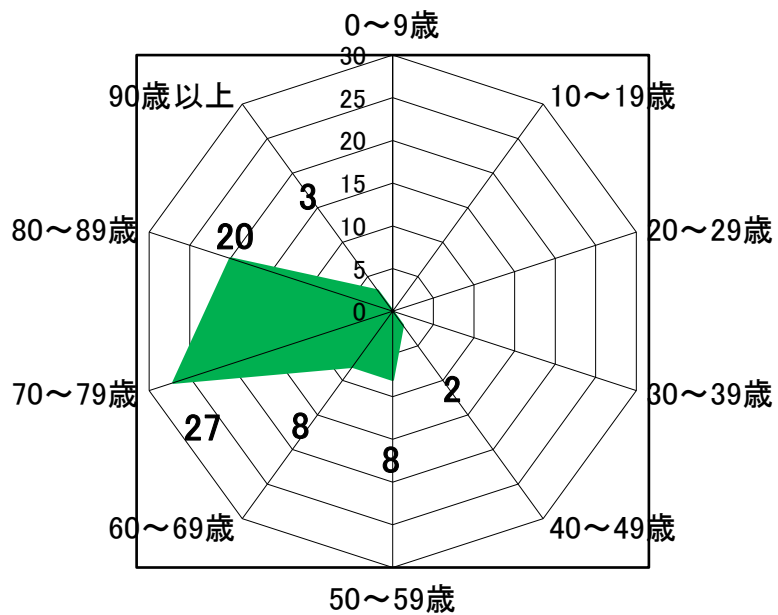
5. 結腸



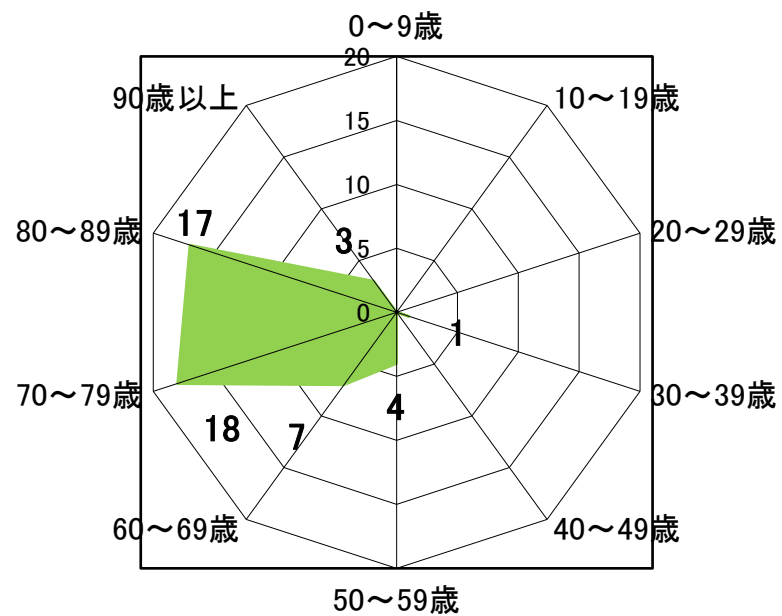
6. 直腸



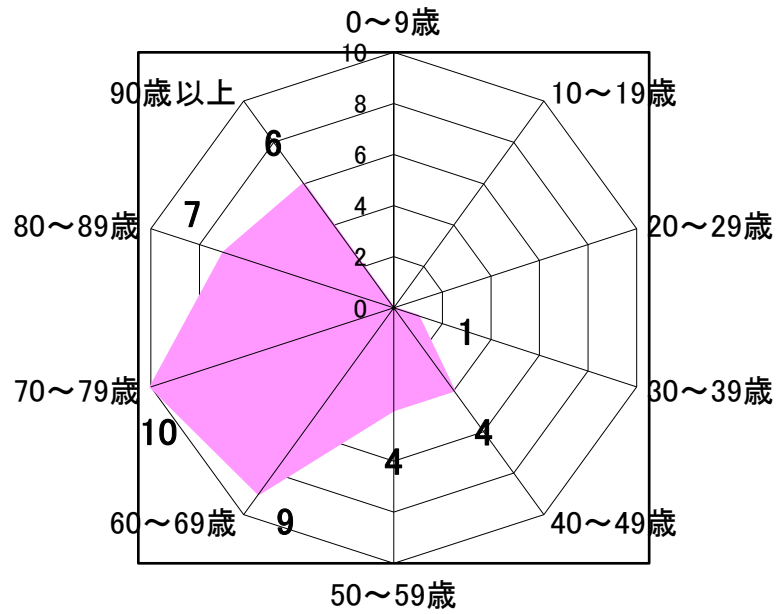
6. 膀胱



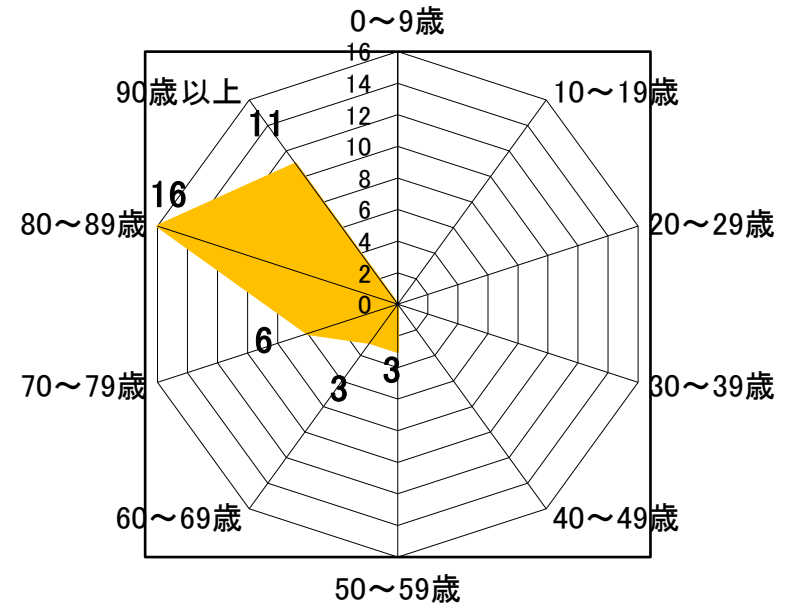
7. 腎・他の尿路



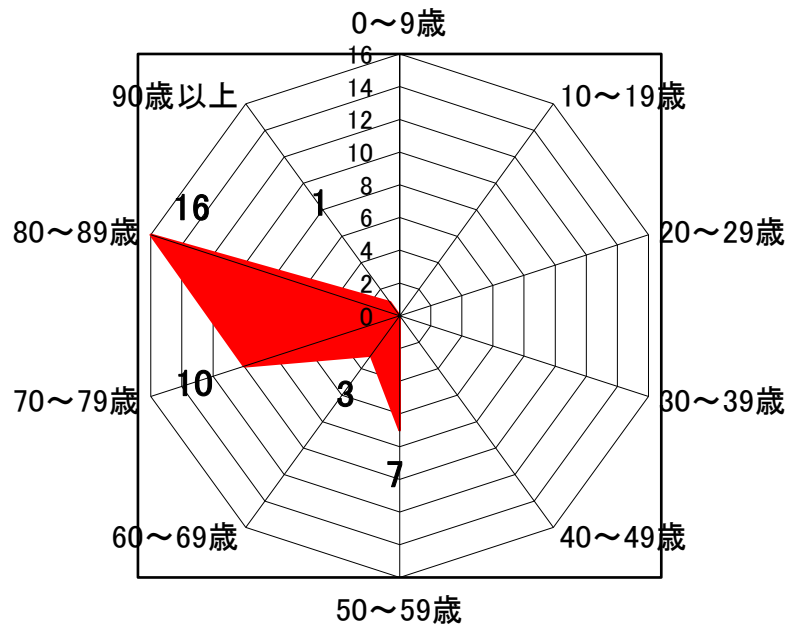
8. 脳・中枢神経系



9. 皮膚(黒色腫を含む)



10. 膵臓

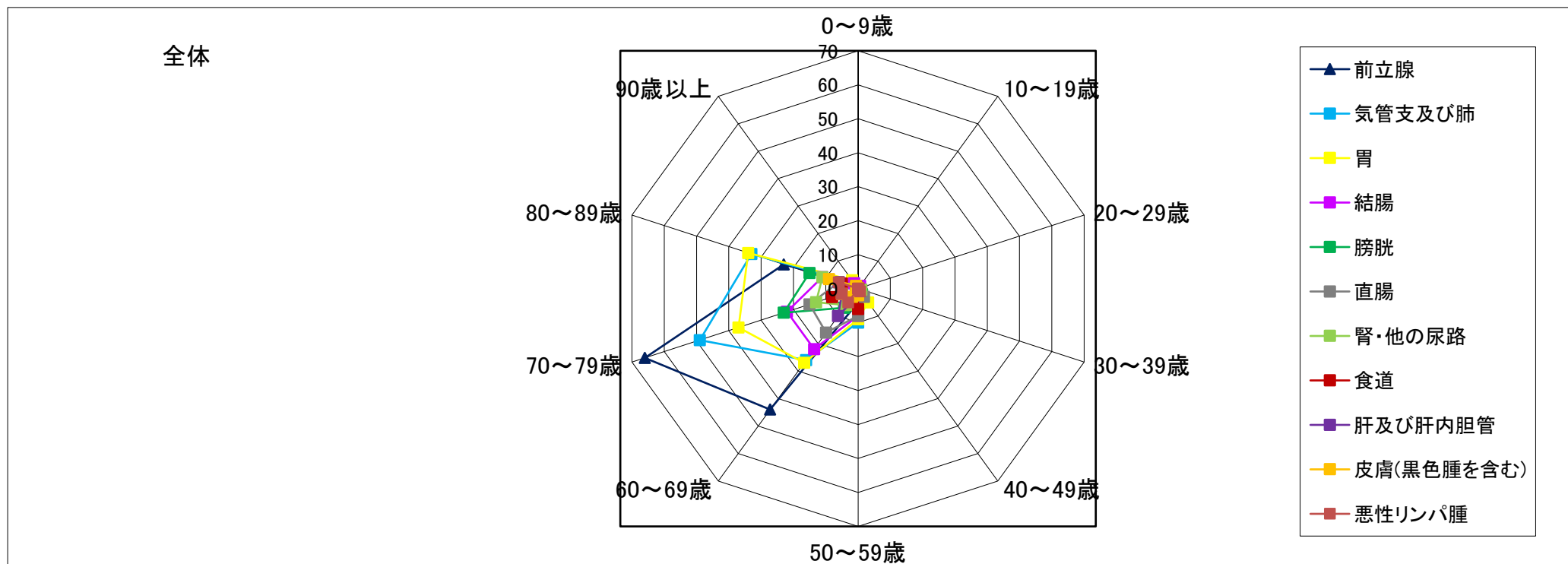


3. 部位別・年齢階層別登録件数(上位10部位)

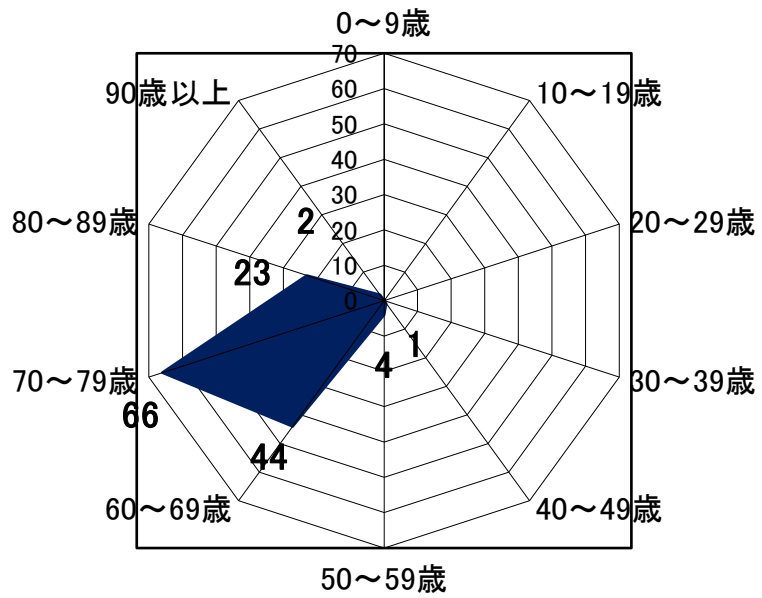
男性

順位	形態・部位コード	局在名称	合計	0～9歳	10～19歳	20～29歳	30～39歳	40～49歳	50～59歳	60～69歳	70～79歳	80～89歳	90歳以上
1	C61	前立腺	140	0	0	0	0	1	4	44	66	23	2
2	C33-C34	気管支及び肺	120	0	0	0	0	0	10	26	49	33	2
3	C16	胃	115	0	0	0	0	5	9	27	37	34	3
4	C18	結腸	68	0	1	0	1	1	8	22	22	11	2
5	C67	膀胱	55	0	0	0	0	2	7	7	23	15	1
6	C19-C20	直腸	48	0	0	0	0	3	8	16	15	6	0
7	C64-C66,C68	腎・他の尿路	33	0	0	0	1	0	1	6	13	11	1
8	C15	食道	24	0	0	0	0	0	6	4	8	5	1
	C22	肝及び肝内胆管	24	0	0	0	0	0	2	10	5	6	1
9	C44	皮膚(黒色腫含む)	20	0	0	0	0	0	2	3	5	9	1
10	959-972/974-975	悪性リンパ腫	17	0	0	0	0	1	0	5	5	6	0
		合計	664	0	1	0	2	13	57	170	248	159	14

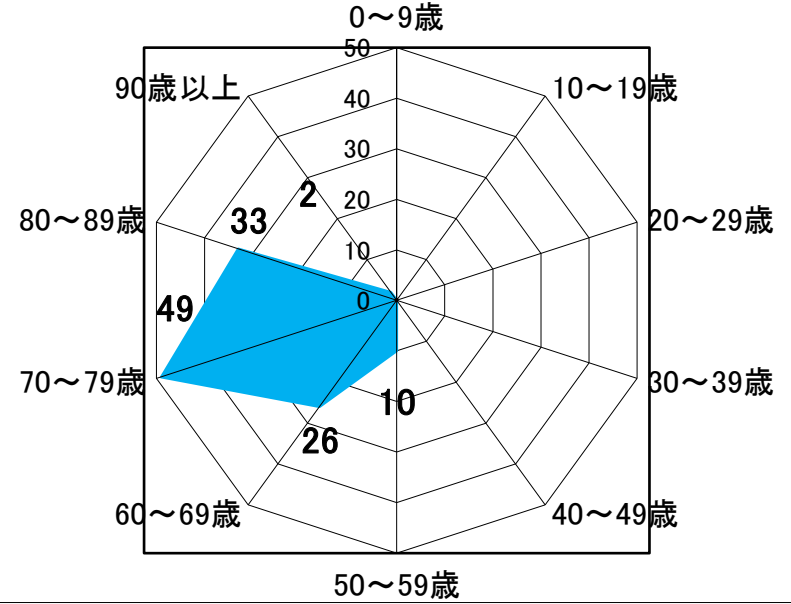
※大腸(再掲)(C18-C20) 116件



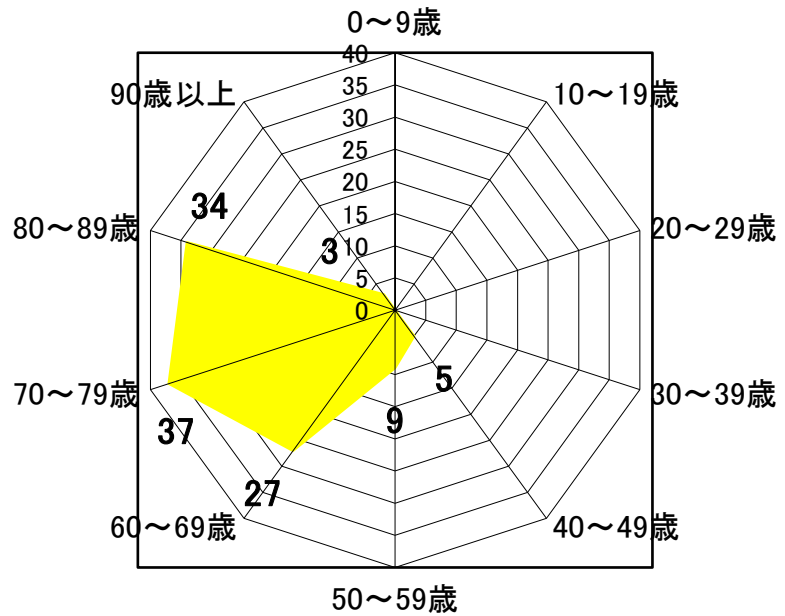
1. 前立腺



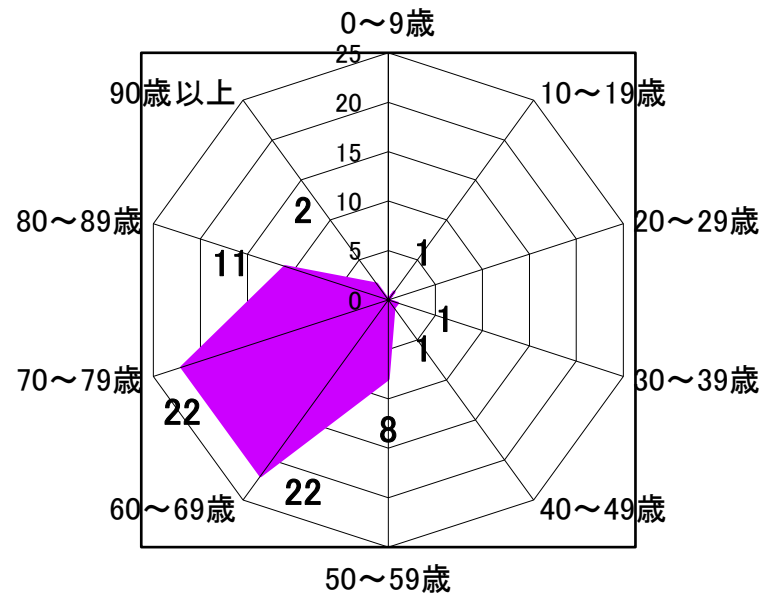
2. 気管支及び肺



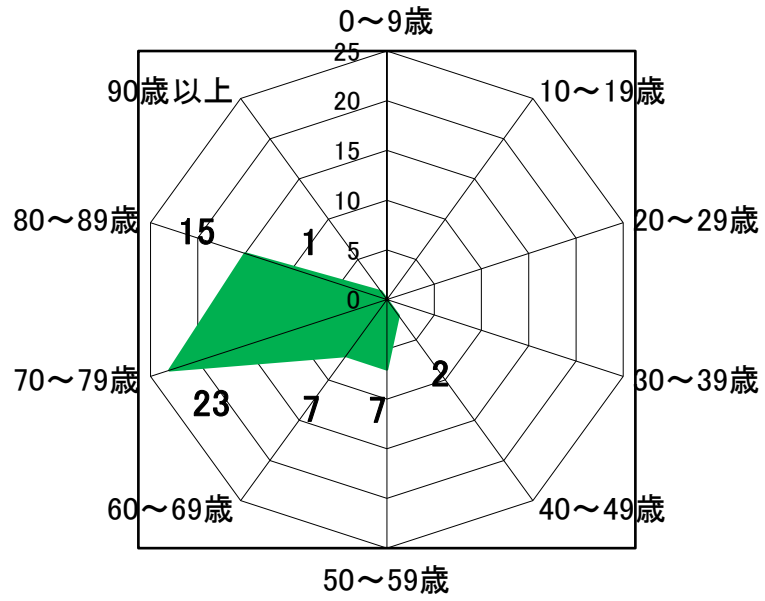
3. 胃



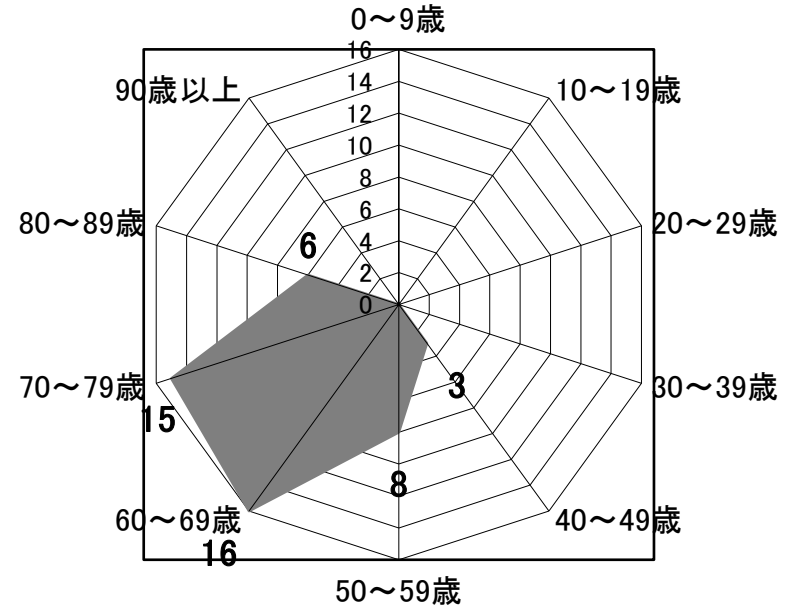
4. 結腸



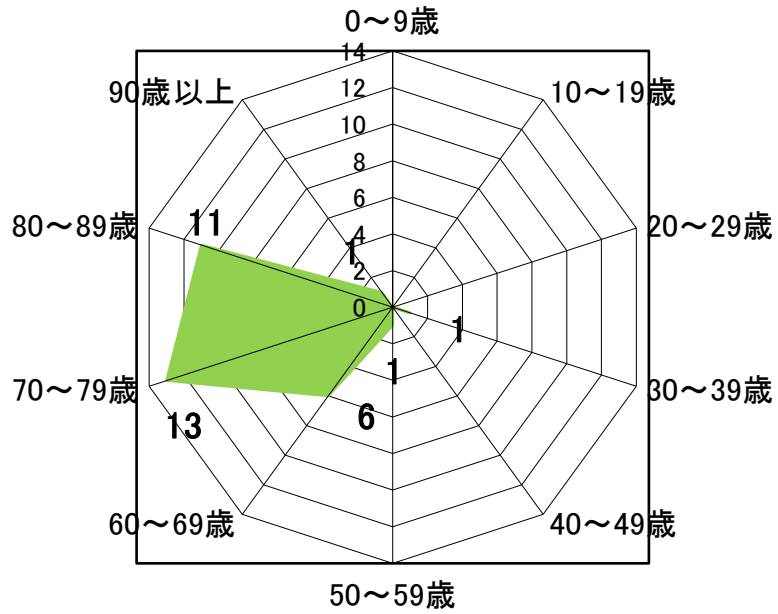
5. 膀胱



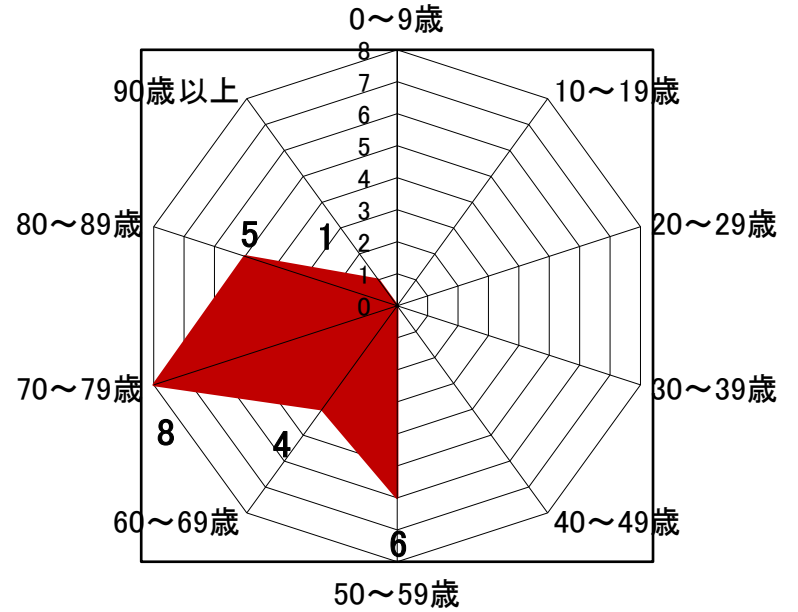
6. 直腸



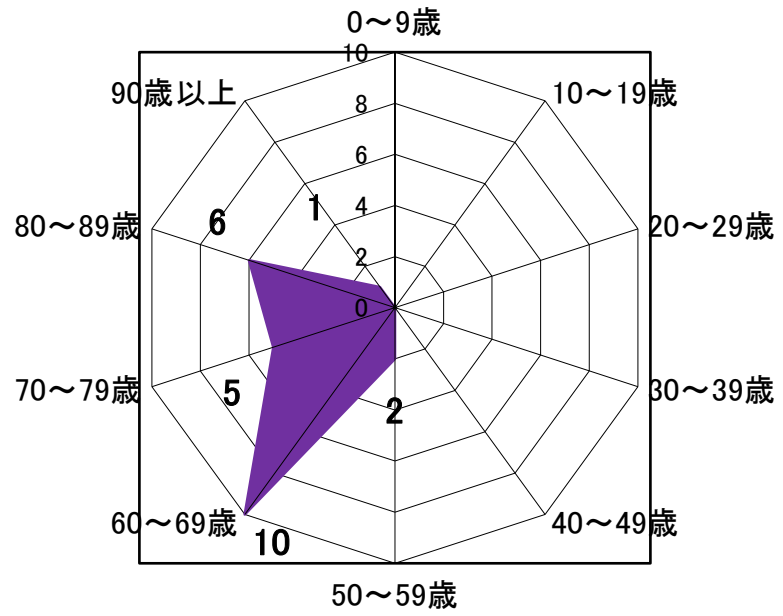
7. 腎・他の尿路



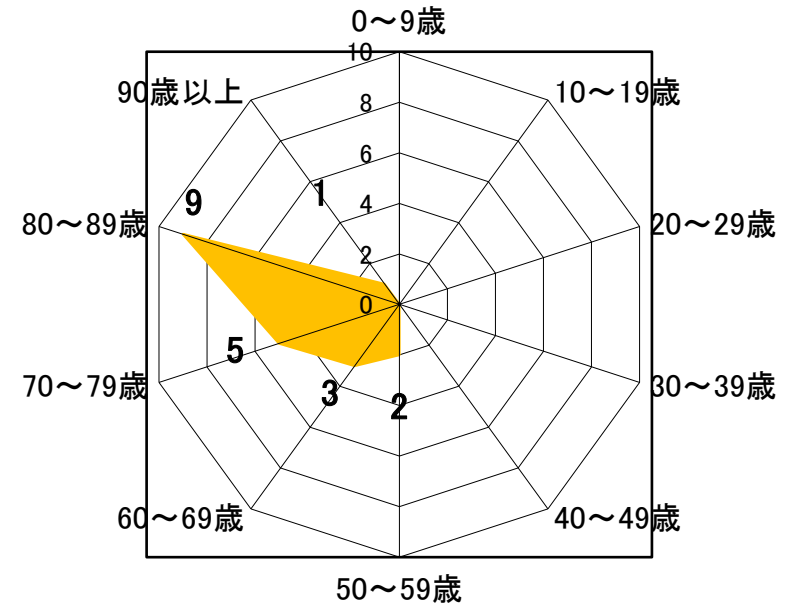
8. 食道



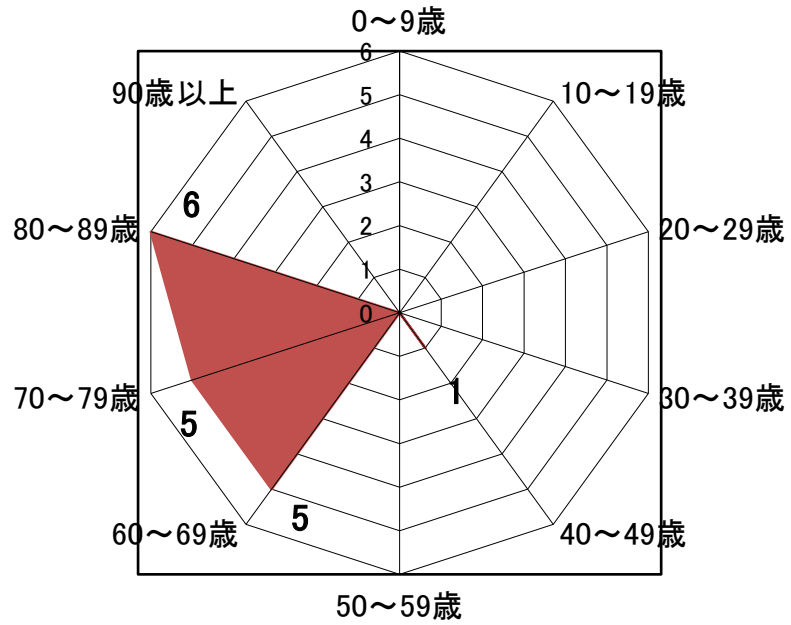
8. 肝及び肝内胆管



9. 皮膚(黒色腫を含む)



10. 悪性リンパ腫

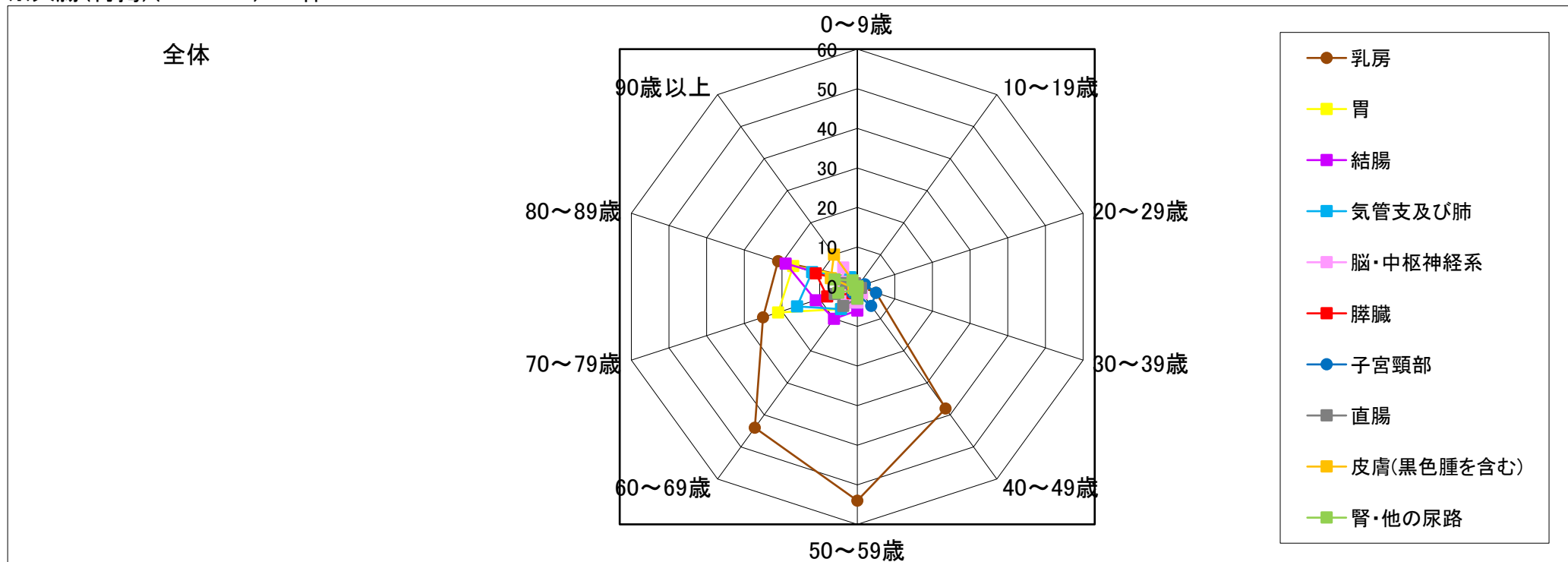


3. 部位別・年齢階層別登録件数(上位10部位)

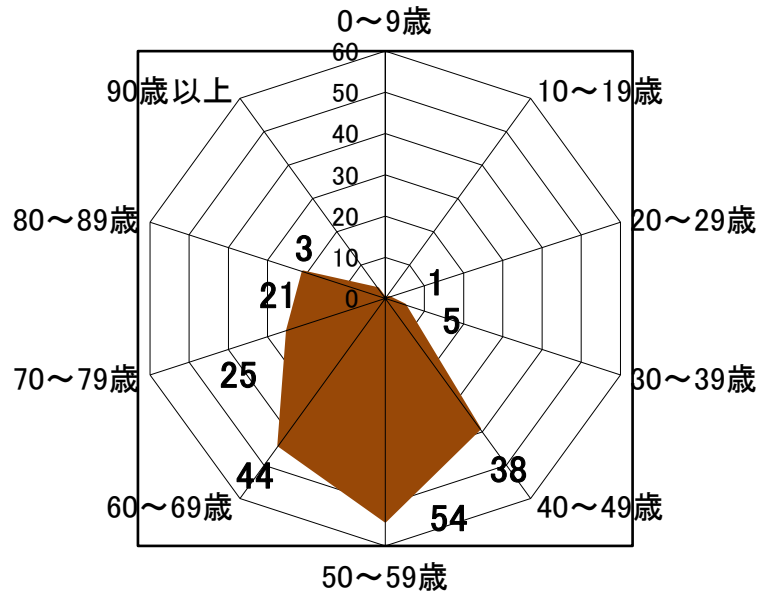
女性

順位	部位コード	局在名称	合計	0～9歳	10～19歳	20～29歳	30～39歳	40～49歳	50～59歳	60～69歳	70～79歳	80～89歳	90歳以上
1	C50	乳房	191	0	0	1	5	38	54	44	25	21	3
2	C16	胃	53	0	0	0	0	2	3	7	21	17	3
3	C18	結腸	48	0	0	0	0	1	6	10	11	19	1
4	C33-C34	気管支及び肺	42	0	0	0	0	0	4	7	16	12	3
5	C700,C71,C722-C729,C751-C753	脳・中枢神経系	25	0	0	0	1	2	4	5	3	4	6
6	C25	膵臓	22	0	0	0	0	0	0	2	8	11	1
7	C53	子宮頸部	21	0	0	2	5	6	2	2	1	2	1
8	C19-C20	直腸	20	0	0	0	1	0	3	6	6	3	1
9	C44	皮膚(黒色腫を含む)	19	0	0	0	0	0	1	0	1	7	10
10	C64-C66,C68	腎・他の尿路	17	0	0	0	0	0	3	1	5	6	2
		合計	458	0	0	3	12	49	80	84	97	102	31

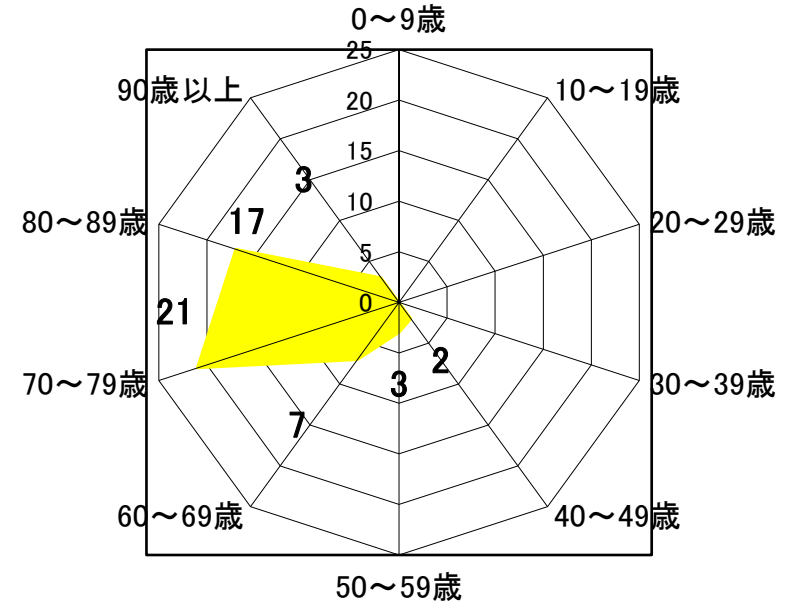
※大腸(再掲)(C18-C20) 68件



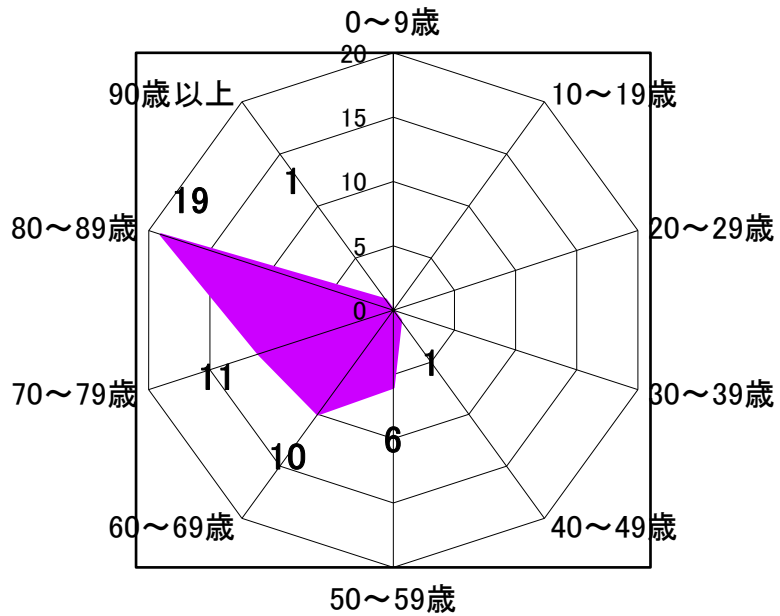
1.乳房



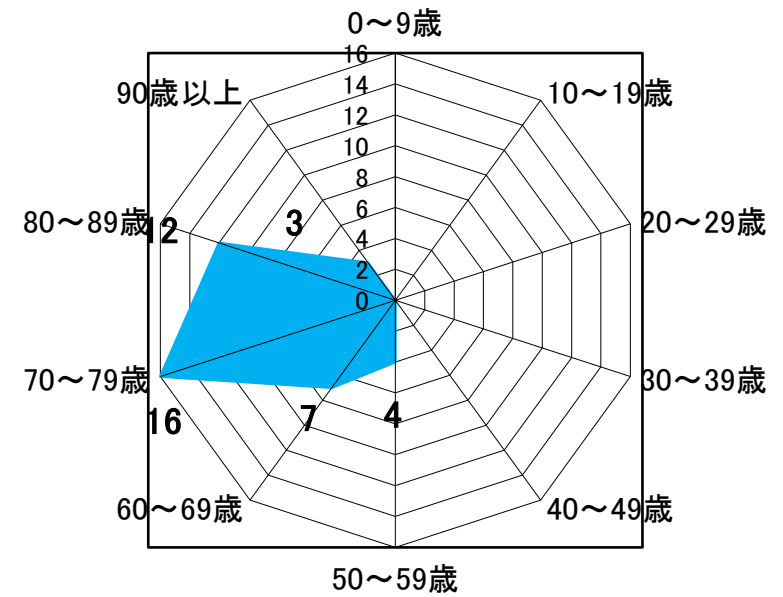
2.胃



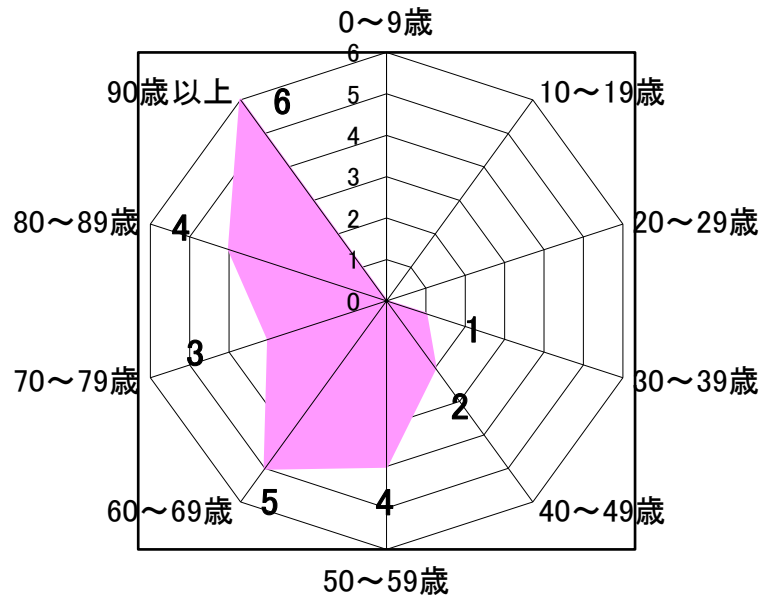
3.結腸



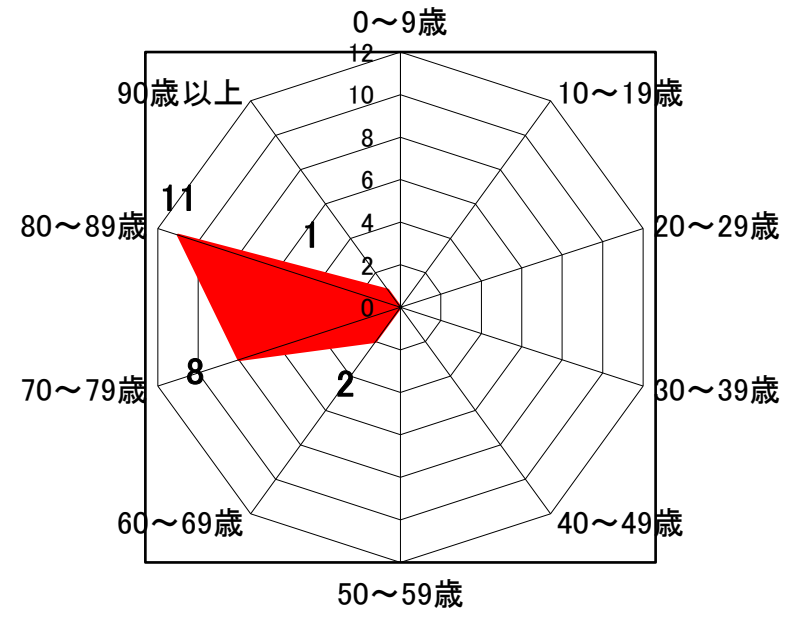
4.気管支及び肺



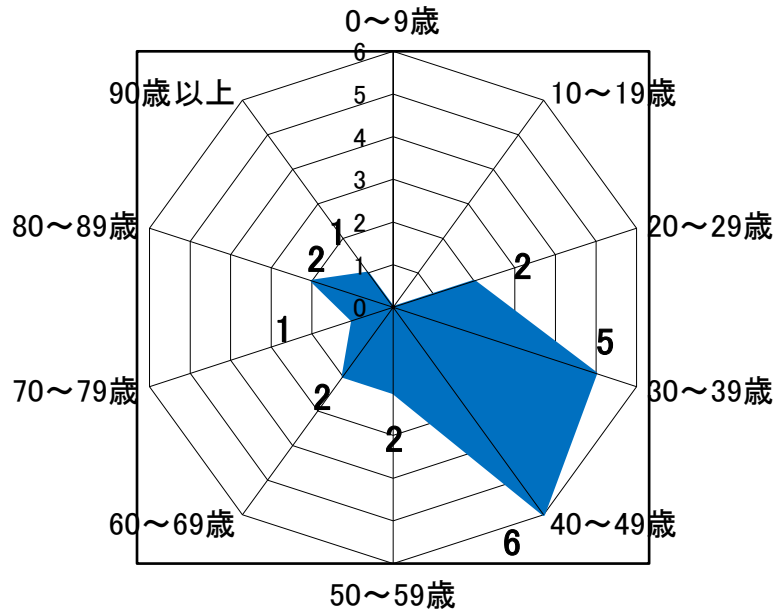
5. 脳・中枢神経系



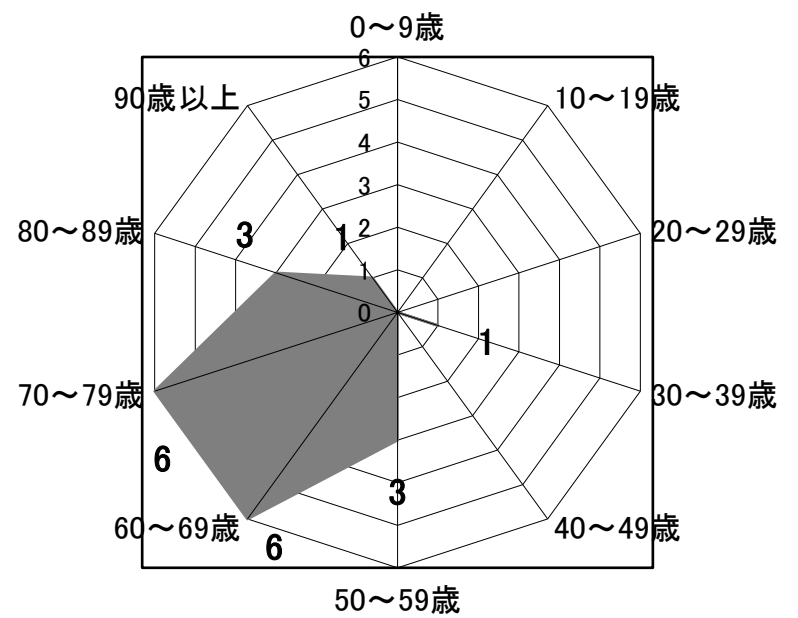
6. 脾臓



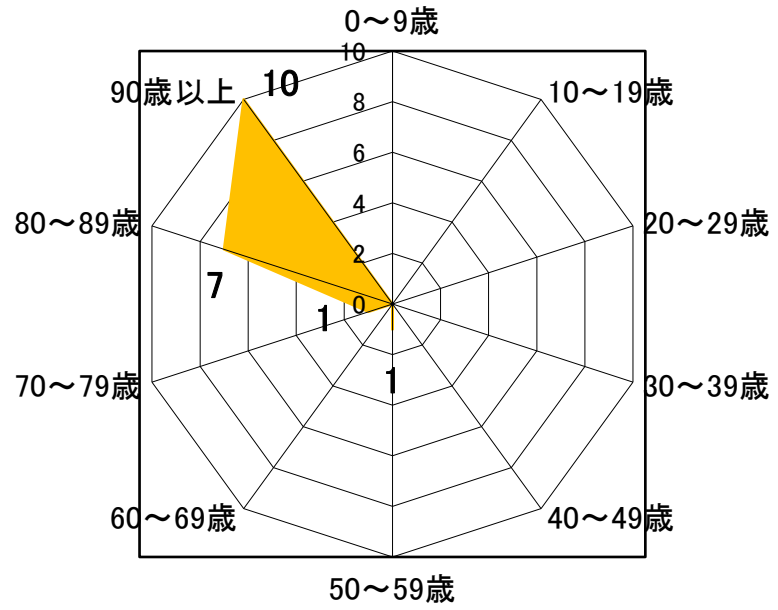
7. 子宮頸部



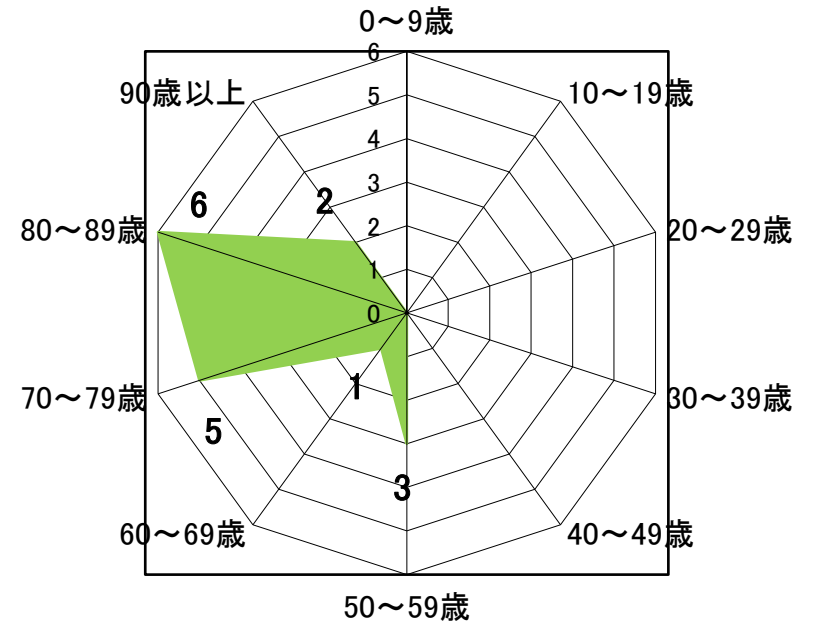
8. 直腸



9. 皮膚(黒色腫を含む)



10. 腎・他の尿路

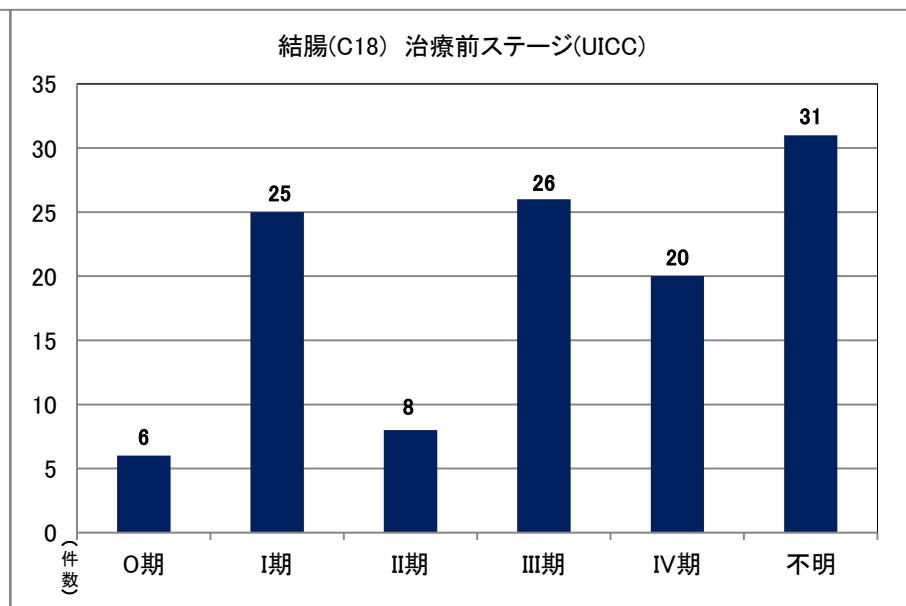
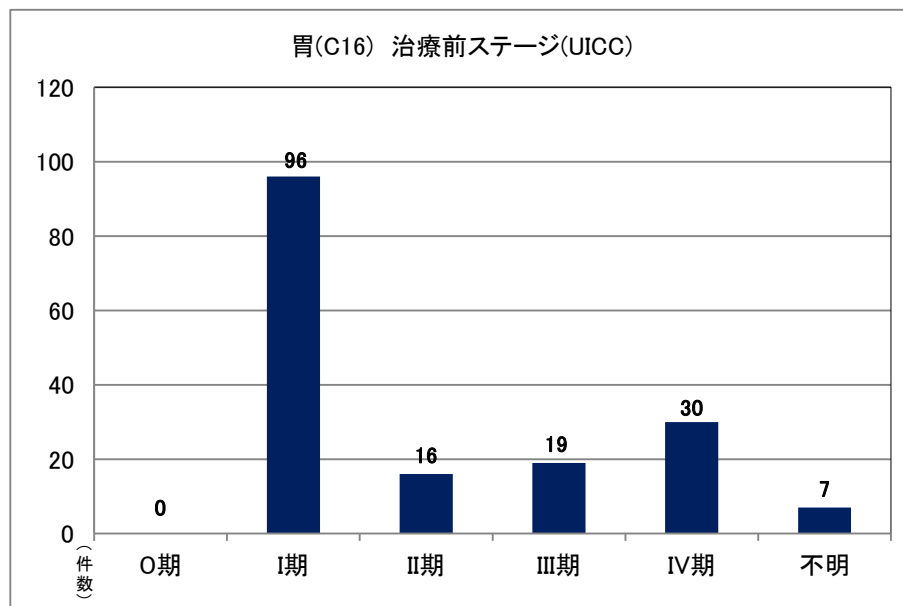


4. 部位別・組織診断別登録件数(主要5部位)

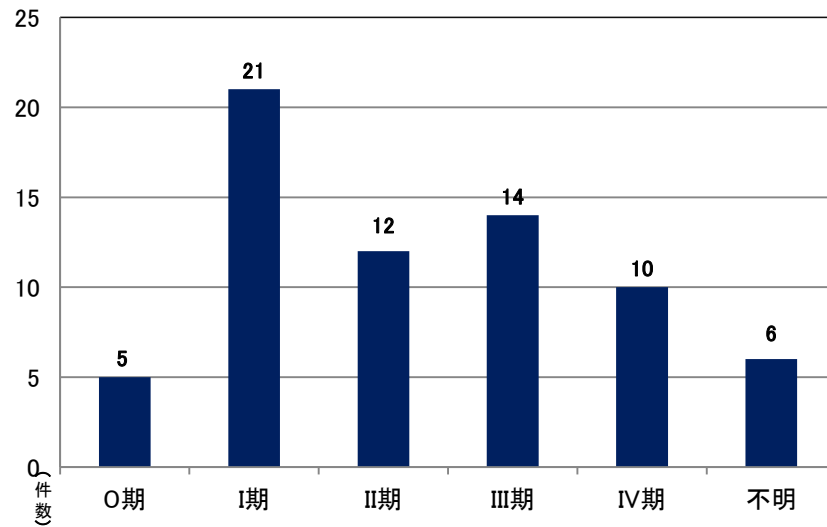
部位コード	部位名称	組織診断名コード	組織診断名称	男性	女性	合計
C16	胃	8000/3	悪性新生物	1	2	3
		8010/3	癌腫	1	0	1
		8070/3	扁平上皮癌	1	0	1
		8140/3	腺癌	10	3	13
		8211/3	管状腺癌	74	27	101
		8246/3	神経内分泌癌	1	0	1
		8260/3	乳頭状腺癌	5	3	8
		8480/3	粘液腺癌	1	0	1
		8490/3	印環細胞癌	18	14	32
		8560/3	腺扁平上皮癌	1	0	1
		8936/1	GIST、悪性度不明確	2	4	6
C18-C20	大腸	8000/3	悪性新生物	3	8	11
		8140/3	腺癌	5	4	9
		8210/2	腺腫性ポリープ内上皮内腺癌	27	16	43
		8211/3	管状腺癌	69	34	103
		8240/3	カルチノイド腫瘍	3	2	5
		8246/3	神経内分泌癌	1	0	1
		8260/3	乳頭状腺癌	7	1	8
		8480/3	粘液腺癌	1	2	3
8936/1	GIST、悪性度不明確	0	1	1		
C22	肝臓	8140/3	腺癌	1	0	1
		8160/3	胆管癌	2	1	3
		8170/3	肝細胞癌	21	9	30
C34	肺	8000/3	悪性新生物	25	10	35
		8013/3	大細胞神経内分泌癌	4	0	4
		8041/3	小細胞癌	12	4	16
		8046/3	非小細胞癌	3	0	3
		8070/3	扁平上皮癌	28	1	29
		8140/3	腺癌	24	13	37
		8230/3	ムチン産生を伴う充実性腺癌	1	0	1
		8250/3	細気管支肺胞腺癌	4	1	5
		8252/3	非粘液性細気管支肺胞上皮癌	2	3	5
		8253/3	粘液性細気管支肺胞上皮癌	0	3	3
		8255/3	亜型の混在を伴う腺癌	1	0	1
		8260/3	乳頭状腺癌	6	2	8
		8480/3	粘液腺癌	1	0	1
		8550/3	腺房細胞癌	7	5	12
		8560/3	腺扁平上皮癌	1	0	1
8802/3	多形細胞肉腫	1	0	1		
C50	乳房	8000/3	悪性新生物	0	6	6
		8010/3	癌腫	0	2	2
		8343/3	被包性乳頭癌	0	1	1
		8401/3	アポクリン腺癌	0	1	1
		8480/3	粘液腺癌	0	5	5
		8500/2	非浸潤性導管内癌	0	15	15
		8500/31	乳頭腺管癌	0	45	45
		8500/32	充実腺管癌	1	14	15
		8500/33	硬癌	0	69	69
		8500/39	浸潤性導管癌(不詳)	0	18	18
		8510/3	髓様癌	0	2	2
		8520/2	非浸潤性小葉癌	0	1	1
		8520/3	小葉癌	0	12	12

5.部位別ステージ分布(上位10部位)

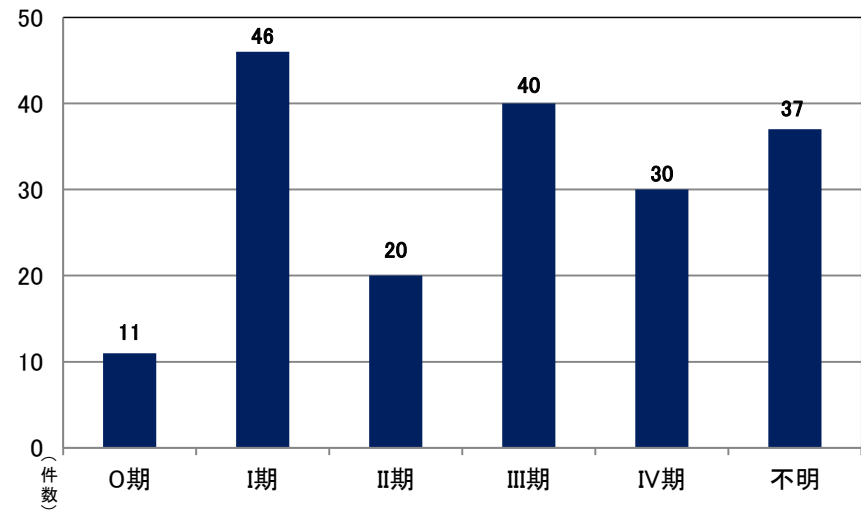
部位コード	部位名称	合計	治療前ステージ(UICC)						
			0期	I期	II期	III期	IV期	不明	分類なし
C16	胃	168	0	96	16	19	30	7	0
C18	結腸	116	6	25	8	26	20	31	0
C19-C20	直腸	68	5	21	12	14	10	6	0
C18-C20	大腸(再掲)	184	11	46	20	40	30	37	0
C22	肝及び肝内胆管	34	0	10	4	6	7	7	0
C25	膵臓	37	0	5	4	6	21	1	0
C33-C34	気管支及び肺	162	0	55	9	22	63	12	1
C44	皮膚(黒色腫を含む)	39	13	18	6	0	0	2	0
C50	乳房	192	9	79	48	5	9	42	0
C61	前立腺	140	0	79	28	11	13	9	0
C64-C66、C68	腎・他の尿路	50	2	21	6	3	13	5	0
C67	膀胱	68	40	9	6	4	3	6	0
C700、C71、 C722-C729、 C751-C753	脳・中枢神経系	41	0	0	0	0	0	0	41



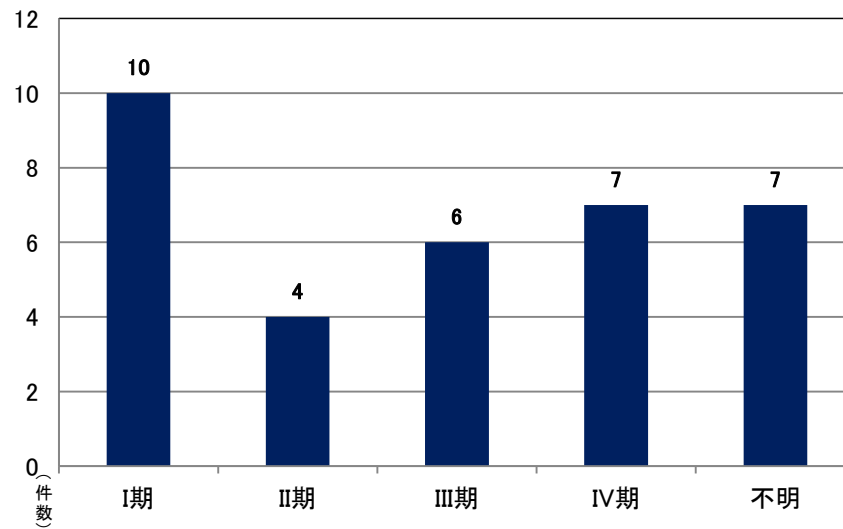
直腸(C19-C20) 治療前ステージ(UICC)



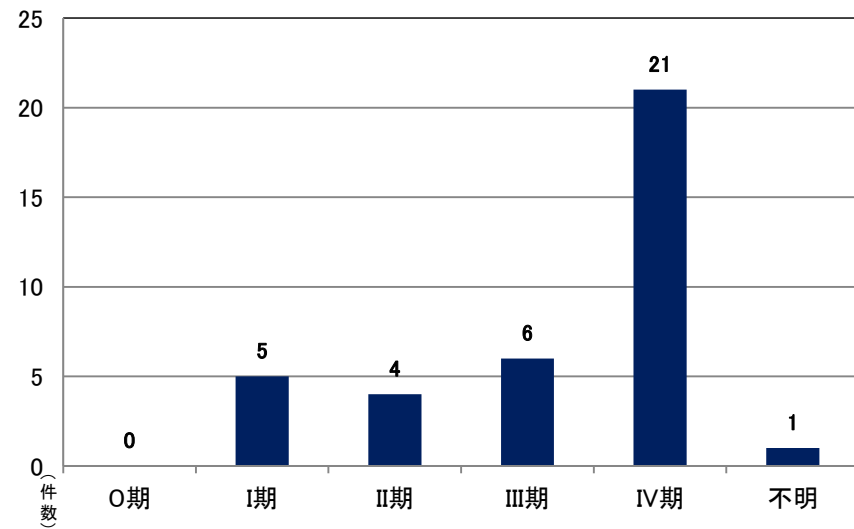
大腸(再掲)(C18-C20) 治療前ステージ(UICC)



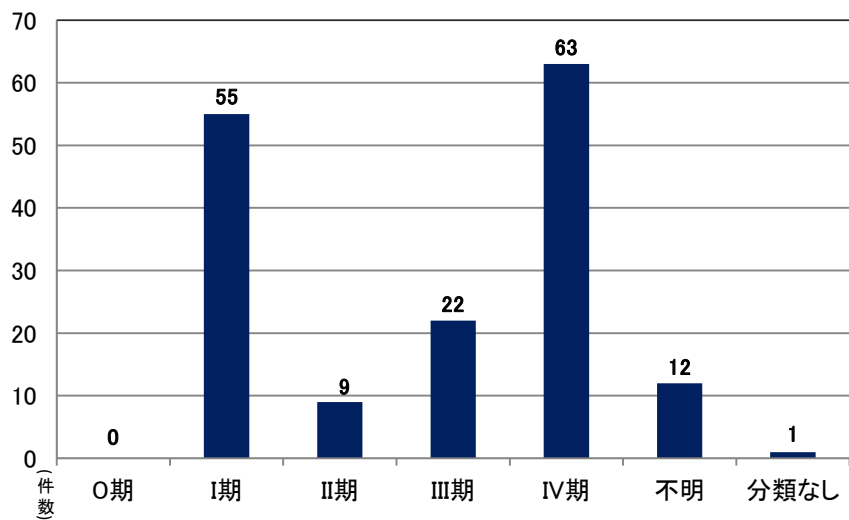
肝及び肝内胆管(C22) 治療前ステージ(UICC)



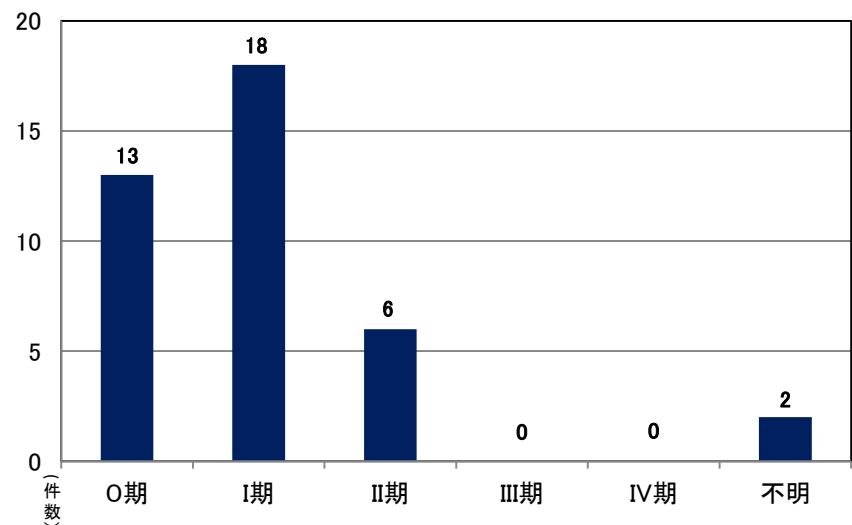
膵臓(C25) 治療前ステージ(UICC)



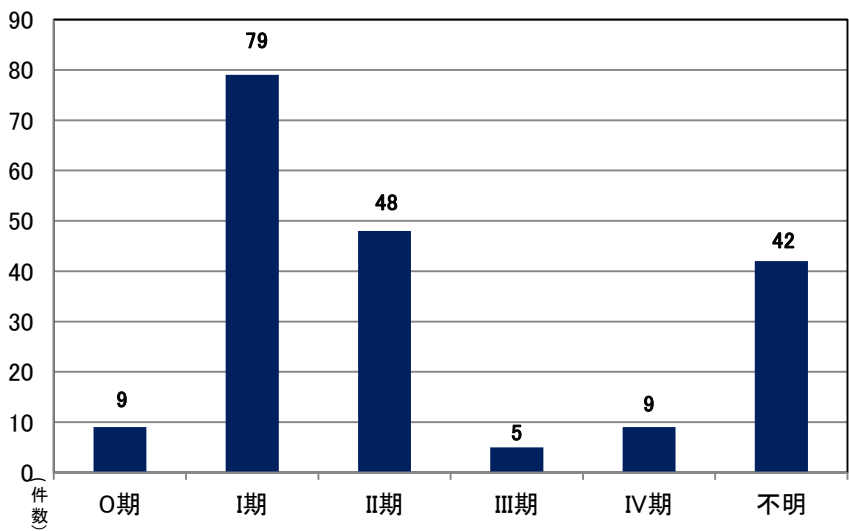
気管支及び肺(C33-C34) 治療前ステージ(UICC)



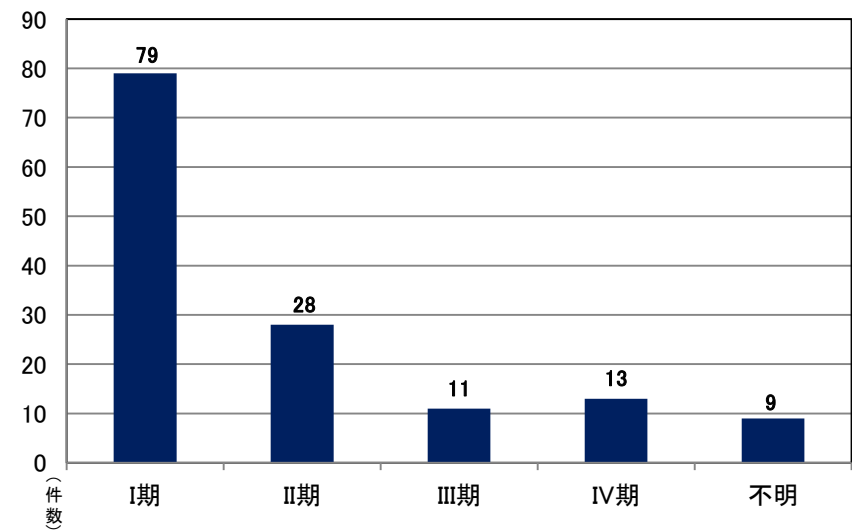
皮膚(黒色腫を含む)(C44) 治療前ステージ(UICC)



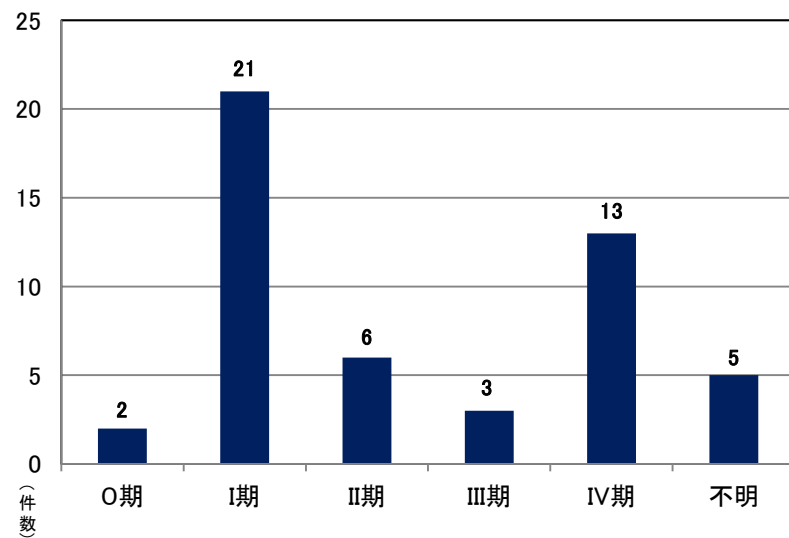
乳房(C50) 治療前ステージ(UICC)



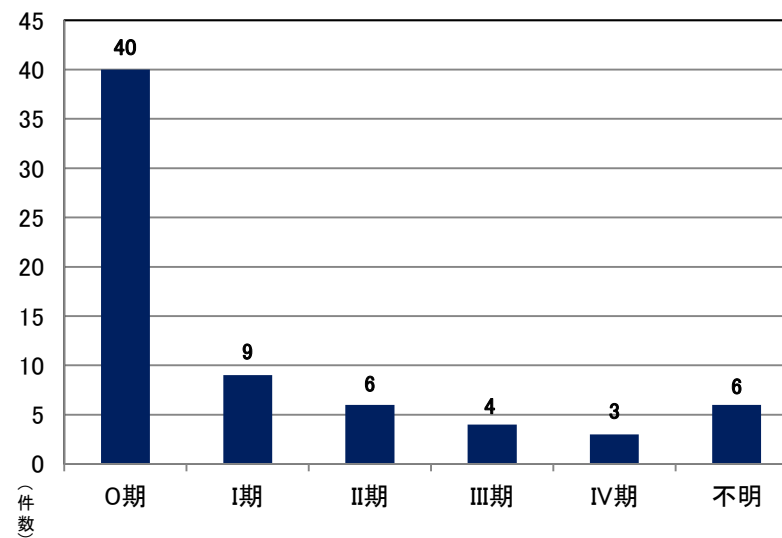
前立腺(C61) 治療前ステージ(UICC)



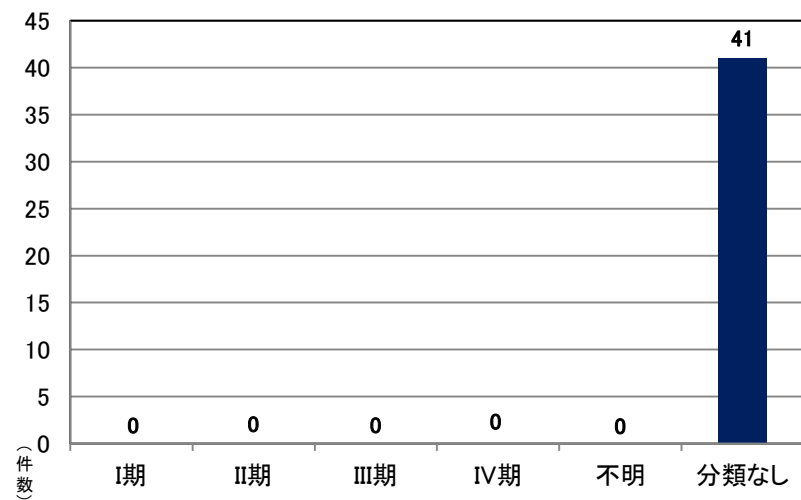
腎・他の尿路(C64-C66、C68) 治療前ステージ(UICC)



膀胱(C67) 治療前ステージ(UICC)



脳・中枢神経系(C700、C71、C722-C729、C751-C753)
治療前ステージ(UICC)

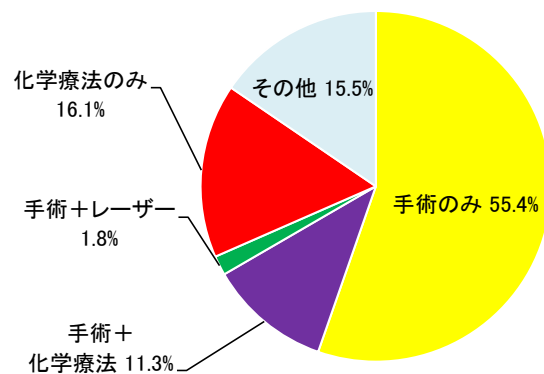


6. 部位別・治療行為別登録件数(上位10部位／胃・結腸・直腸・大腸(再掲))

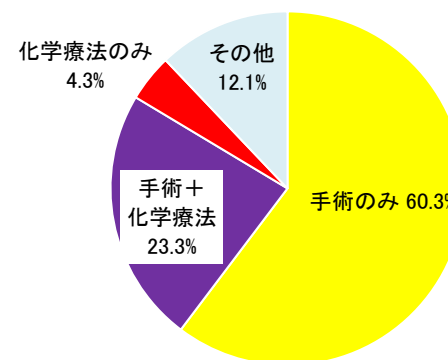
						手術のみ 合計	手術+ 化学療法	手術+ レーザー	化学療法 のみ	その他	総計
	外科的治 療	体腔鏡的 治療	内視鏡的 治療	外科的 +内視鏡 的治療	体腔鏡的 +内視鏡 的治療						
胃(C16)	5	40	44	2	2	93	19	3	27	26	168
結腸(C18)	9	24	33	1	3	70	27	0	5	14	116
直腸(C19-C20)	6	14	13	0	1	34	17	0	5	12	68
大腸(再掲)(C18-C20)	15	38	46	1	4	104	44	0	10	26	184

※その他には診断のみ、経過観察のみ、対症療法が含まれます。

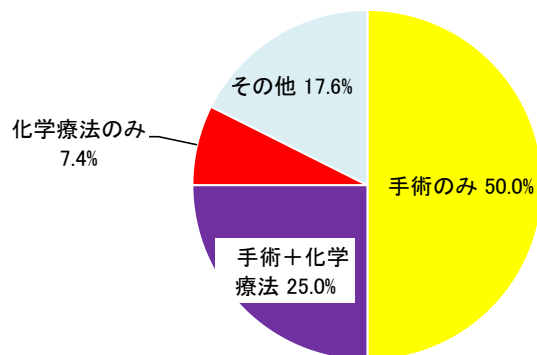
胃(C16)



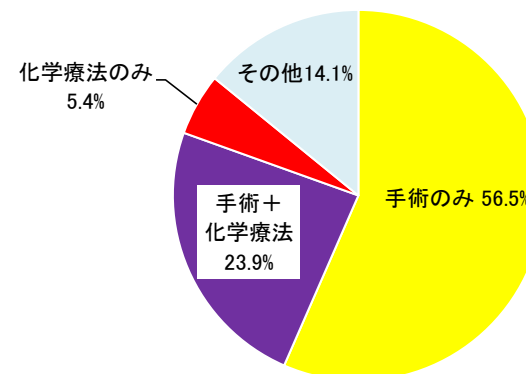
結腸(C18)



直腸(C19-C20)



大腸(再掲)(C18-C20)



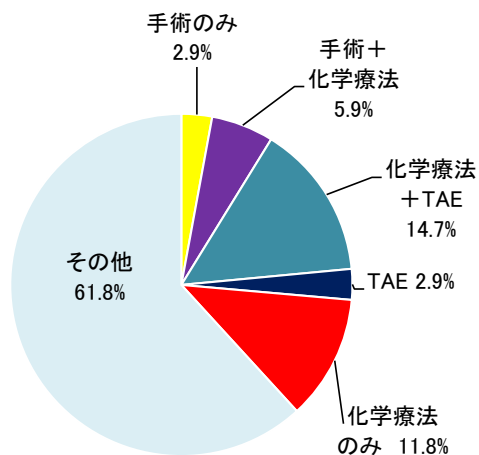
※手術には外科的治療、体腔鏡的治療、内視鏡的治療が含まれます。

部位別・治療行為別登録件数(上位10部位／肝・膵臓・気管支及び肺)

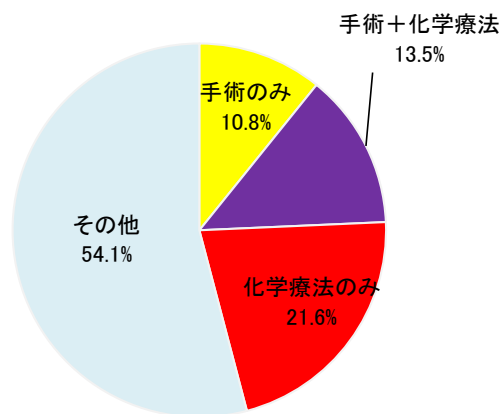
	外科的治療	体腔鏡的治療	内視鏡的治療	手術のみ合計	手術＋化学療法	手術＋化学＋放射線療法	化学＋放射線療法	化学療法＋TAE	化学＋その他の治療	放射線＋その他の治療	その他の治療	TAE	化学療法のみ	放射線療法のみ	その他	総計
肝及び肝内胆管(C22)	1	0	0	1	2	0	0	5	0	0	0	1	4	0	21	34
膵臓(C25)	0	0	4	4	5	0	0	0	0	0	0	0	8	0	20	37
気管支及び肺(C33-C34)	32	1	0	33	10	1	10	0	1	1	1	0	19	1	85	162

※その他には診断のみ、経過観察のみ、対症療法が含まれます。

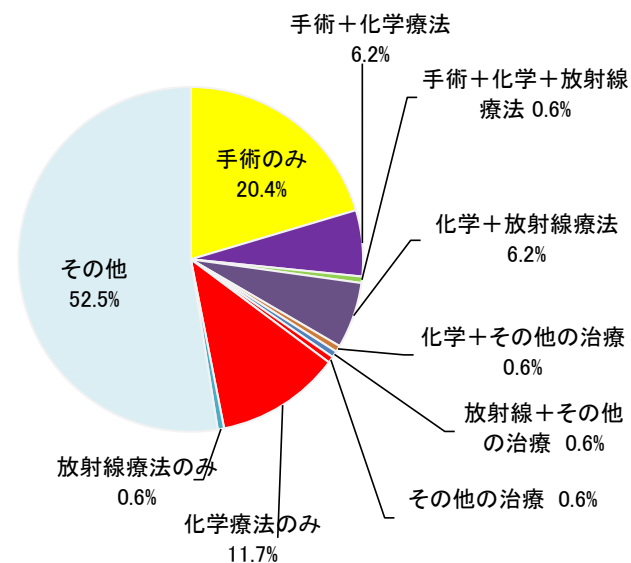
肝(C22)



膵臓(C25)



気管支及び肺(C33-C34)



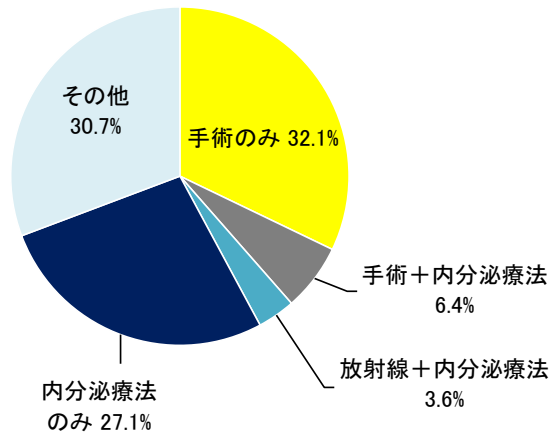
※手術には外科的治療、体腔鏡的治療、内視鏡的治療が含まれます。

部位別・治療行為別登録件数(上位10部位／前立腺・腎、他の尿路・膀胱)

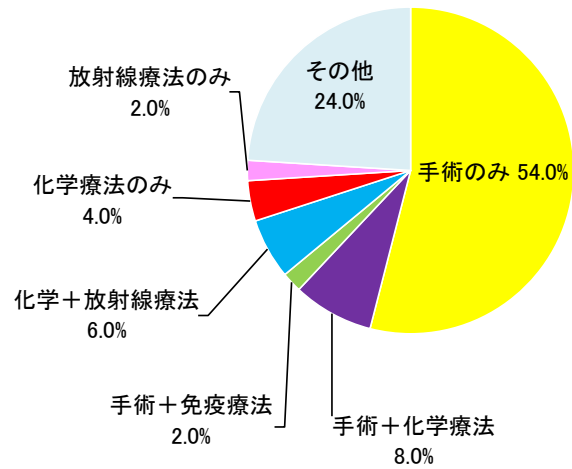
	外科的治療	体腔鏡的治療	内視鏡的治療	外科的+内視鏡的治療	手術のみ合計	手術+化学療法	手術+内分泌療法	手術+免疫療法	手術+化学+免疫療法	化学+放射線療法	放射線+内分泌療法	化学療法のみ	放射線療法のみ	内分泌療法のみ	その他	総計
前立腺(C61)	3	42	0	0	45	0	9	0	0	0	5	0	0	38	43	140
腎・他の尿路(C64-C66,C68)	8	19	0	0	27	4	0	1	0	3	0	2	1	0	12	50
膀胱(C67)	1	0	32	2	35	13	0	9	1	0	0	1	0	0	9	68

※その他には診断のみ、経過観察のみ、对症療法が含まれます。

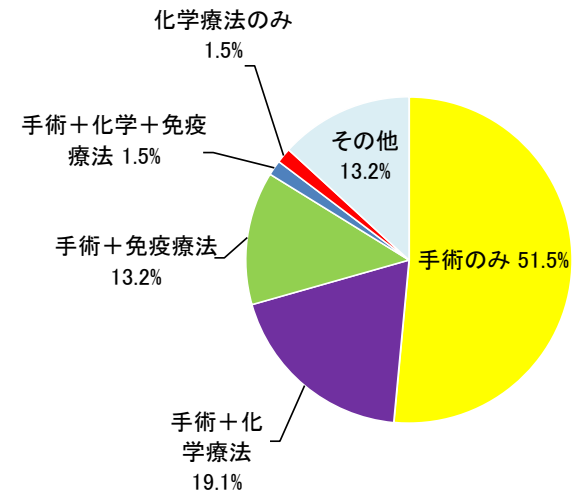
前立腺(C61)



腎・他の尿路(C64-C66,C68)



膀胱(C67)



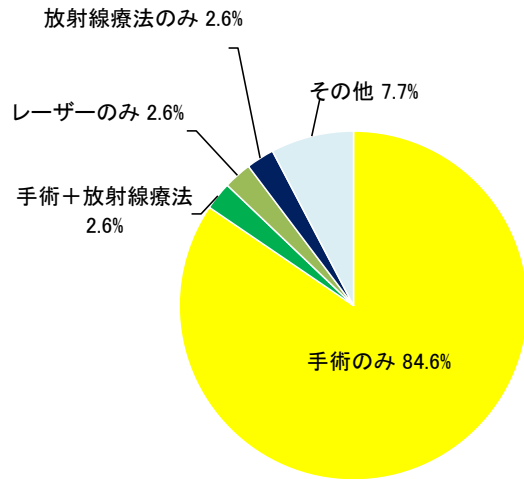
※手術には外科的治療、体腔鏡的治療、内視鏡的治療が含まれます。

部位別・治療行為別登録件数(上位10部位／皮膚(黒色腫を含む)・乳房・脳、中枢神経系)

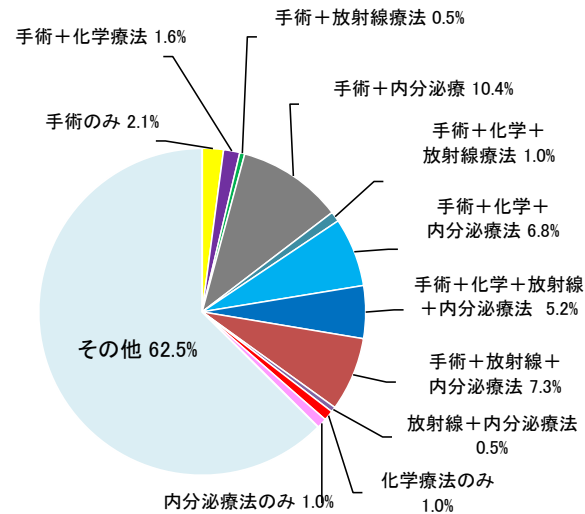
	外科的治療	体腔鏡的治療	手術のみ合計	手術+化学療法	手術+放射線療法	手術+内分泌療法	手術+化学+放射線療法	手術+化学+内分泌療法	手術+化学+放射線+内分泌療法	手術+放射線+内分泌療法	放射線+内分泌療法	レーザーのみ	化学療法のみ	放射線療法のみ	内分泌療法のみ	その他	総計
皮膚(C44)	33	0	33	0	1	0	0	0	0	0	0	1	0	1	0	3	39
乳房(C50)	4	0	4	3	1	20	2	13	10	14	1	0	2	0	2	120	192
脳・中枢神経系(C700,C71,C722-C729,C751-C753)	6	0	6	0	1	0	0	0	0	0	0	0	0	0	0	34	41

※その他には診断のみ、経過観察のみ、対症療法が含まれます。

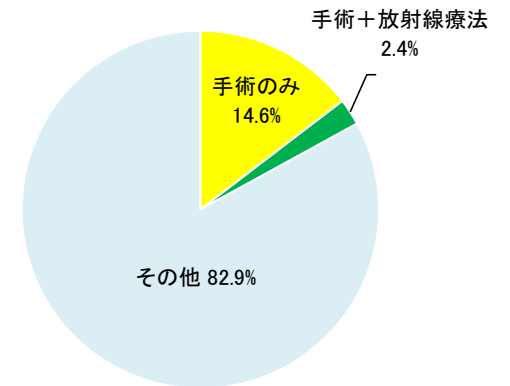
皮膚(黒色腫を含む)(C44)



乳房(50)



脳・中枢神経系(C700,C71,C722-C729,C751-C753)



※手術には外科的治療、体腔鏡的治療、内視鏡的治療が含まれます。