

院内がん登録統計(平成25年)

登録・統計作成に関わる諸条件

1. 平成25年1月1日～12月31日に診断された、全ての悪性腫瘍（原発部位）、及び脳の良性腫瘍を、入院・外来を問わず登録対象とする
2. 当該腫瘍に対する初回の一連の検査・治療内容について登録し、登録完了後は、予後情報の追加のみを行い、その後の再診・再発情報については登録対象としない
3. 他施設からの初回治療の継続、あるいは自施設における初診の再発症例も登録対象に含む
4. 1腫瘍1登録とし、多重がんの場合は個別に登録する
5. がん診療連携拠点病院院内がん登録標準登録様式（2006年度版修正版）に準拠する
6. 部位及び組織コードについてはICD-O-3(International Classification of Diseases for Oncology,Third Edition)により分類した

1. 部位別登録件数(総数)
2. 部位別登録件数(上位10部位)
3. 部位別・年齢階層別登録件数(上位10部位)
4. 部位別・組織診断別登録件数(主要5部位)
5. 部位別ステージ分布(上位10部位)
6. 部位別・治療行為別登録件数(上位10部位)

1. 部位別登録件数(総数)

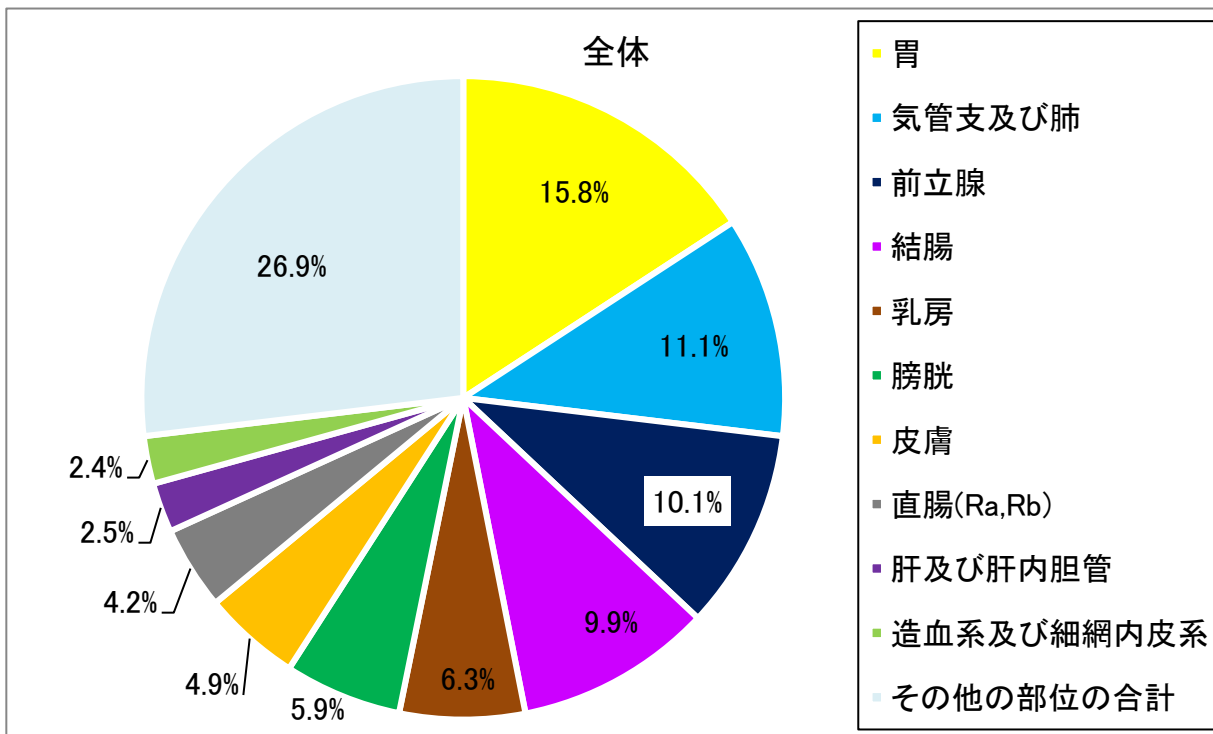
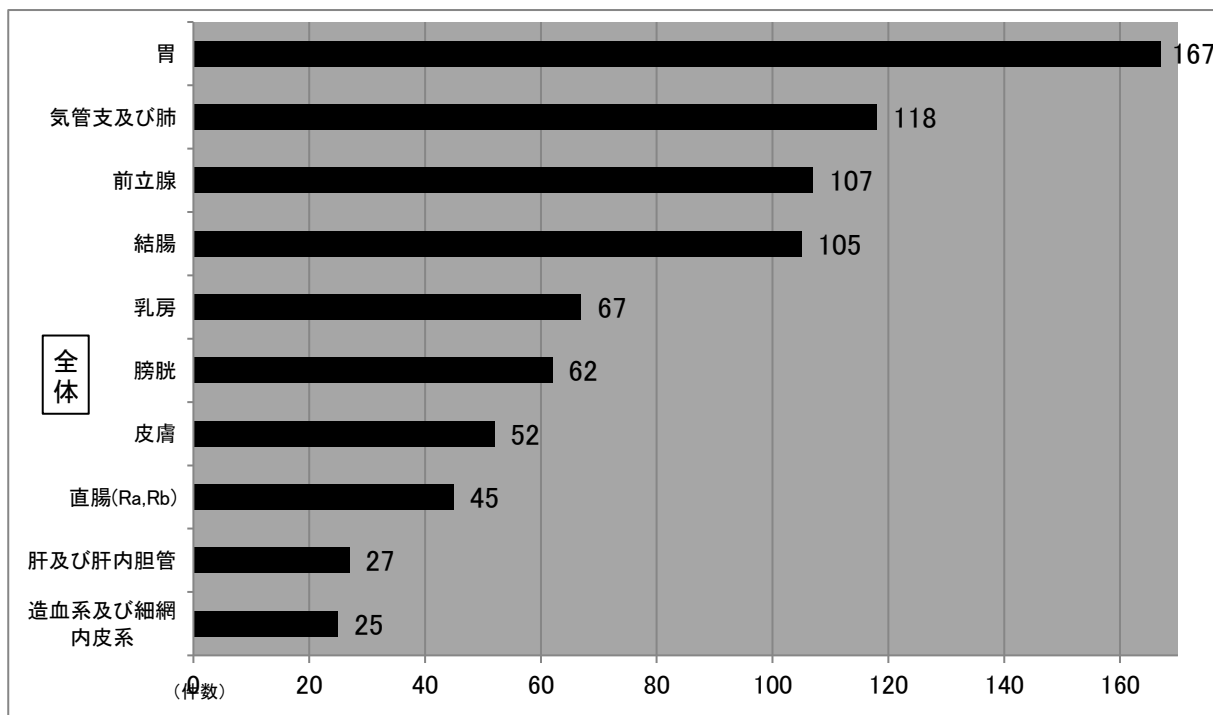
部位コード	部位名称	男性	女性	合計
C02	その他及び部位不明の舌	3	2	5
C03	歯肉	2	4	6
C04	前部口腔底	1	0	1
C05	口蓋	2	1	3
C06	頬粘膜	0	1	1
C07	耳下腺	2	0	2
C09	扁桃	3	1	4
C11	鼻咽頭上壁	1	0	1
C12	梨状陥凹	1	0	1
C14	咽頭	0	1	1
C15	食道	22	2	24
C16	胃	117	50	167
C17	小腸	3	2	5
C18	結腸	67	38	105
C19	直腸S状結腸移行部 (Rs)	9	5	14
C20	直腸 (Ra, Rb)	31	14	45
C21	肛門	0	1	1
C22	肝及び肝内胆管	24	3	27
C23	胆のう<嚢>	3	11	14
C24	その他及び部位不明の胆道	10	14	24
C25	膵臓	11	11	22
C31	上顎洞	2	0	2
C34	気管支及び肺	80	38	118
C37	胸腺	2	1	3
C38	胸膜	1	0	1
C41	肋骨、胸骨、鎖骨及びその関節	1	1	2
C42	造血系及び細網内皮系	16	9	25
C44	皮膚	26	26	52
C48	後腹膜及び腹膜	1	1	2
C49	結合組織、皮下組織及びその他の軟部組織	3	4	7
C50	乳房	0	67	67
C53	子宮頸部	0	21	21
C54	子宮体部	0	12	12
C56	卵巣	0	9	9
C57	その他及び部位不明の女性性器	0	2	2
C60	亀頭	1	0	1
C61	前立腺	107	0	107
C62	下降精巣	5	0	5
C64	腎盂を除く腎	10	3	13
C65	腎盂	4	3	7
C66	尿管	3	0	3
C67	膀胱	46	16	62
C69	眼窩	0	1	1
C70	脳髄膜	2	6	8
C71	脳	6	5	11
C72	脊髄、脳神経及びその他の中枢神経系	1	2	3
C73	甲状腺	1	3	4
C75	下垂体	3	2	5
C77	リンパ節	17	7	24
C80	部位の明示されない悪性腫瘍	4	5	9
	合計	654	405	1059

2. 部位別登録件数(上位10部位)

全体

順位	部位コード	部位名称	割合	件数
1	C16	胃	15.8%	167
2	C34	気管支及び肺	11.1%	118
3	C61	前立腺	10.1%	107
4	C18	結腸	9.9%	105
5	C50	乳房	6.3%	67
6	C67	膀胱	5.9%	62
7	C44	皮膚	4.9%	52
8	C20	直腸(Ra,Rb)	4.2%	45
9	C22	肝及び肝内胆管	2.5%	27
10	C42	造血系及び細網内皮系	2.4%	25
		合計	73.1%	775

※大腸(再掲)(C18~C20) 164件



部位別・登録件数(上位10部位)

男性

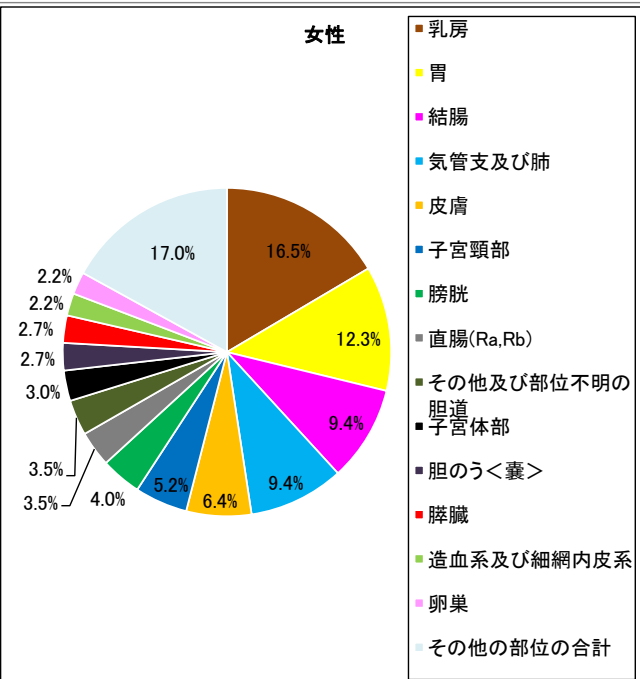
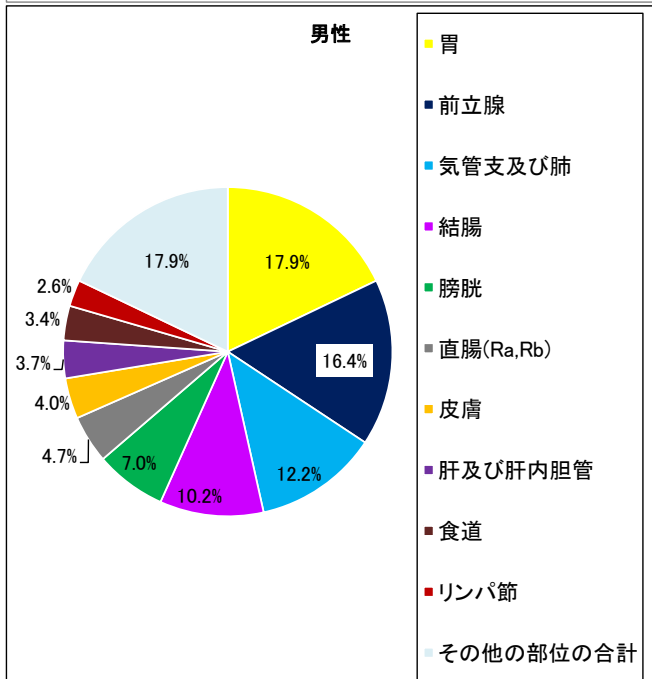
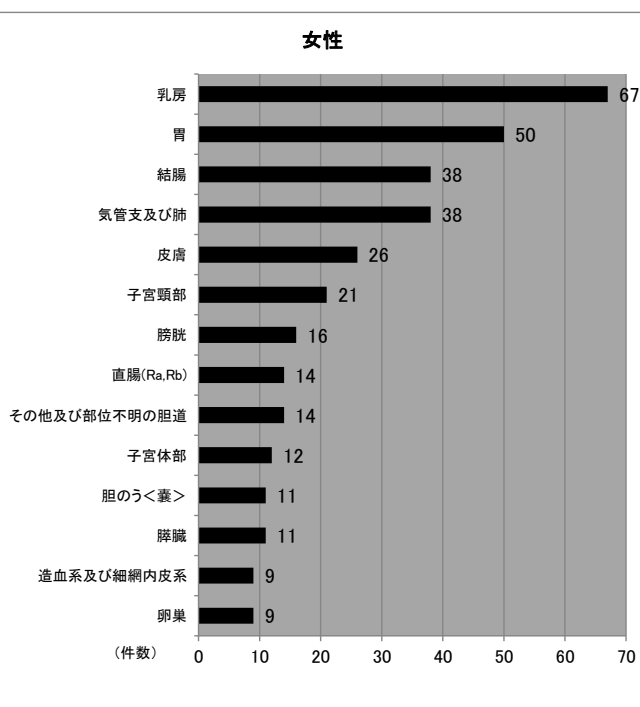
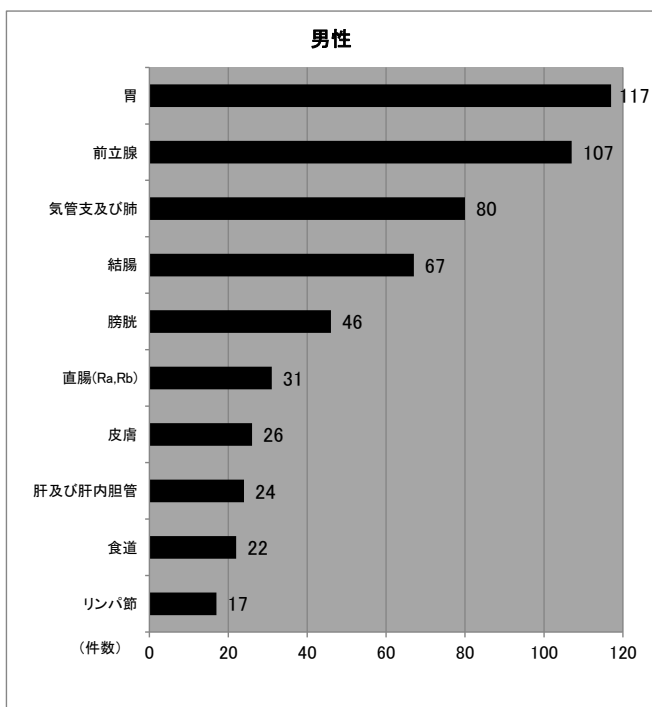
順位	部位コード	部位名称	割合	件数
1	C16	胃	17.9%	117
2	C61	前立腺	16.4%	107
3	C34	気管支及び肺	12.2%	80
4	C18	結腸	10.2%	67
5	C67	膀胱	7.0%	46
6	C20	直腸(Ra,Rb)	4.7%	31
7	C44	皮膚	4.0%	26
8	C22	肝及び肝内胆管	3.7%	24
9	C15	食道	3.4%	22
10	C77	リンパ節	2.6%	17
		合計	82.1%	537

※大腸(再掲)(C18~C20) 107件

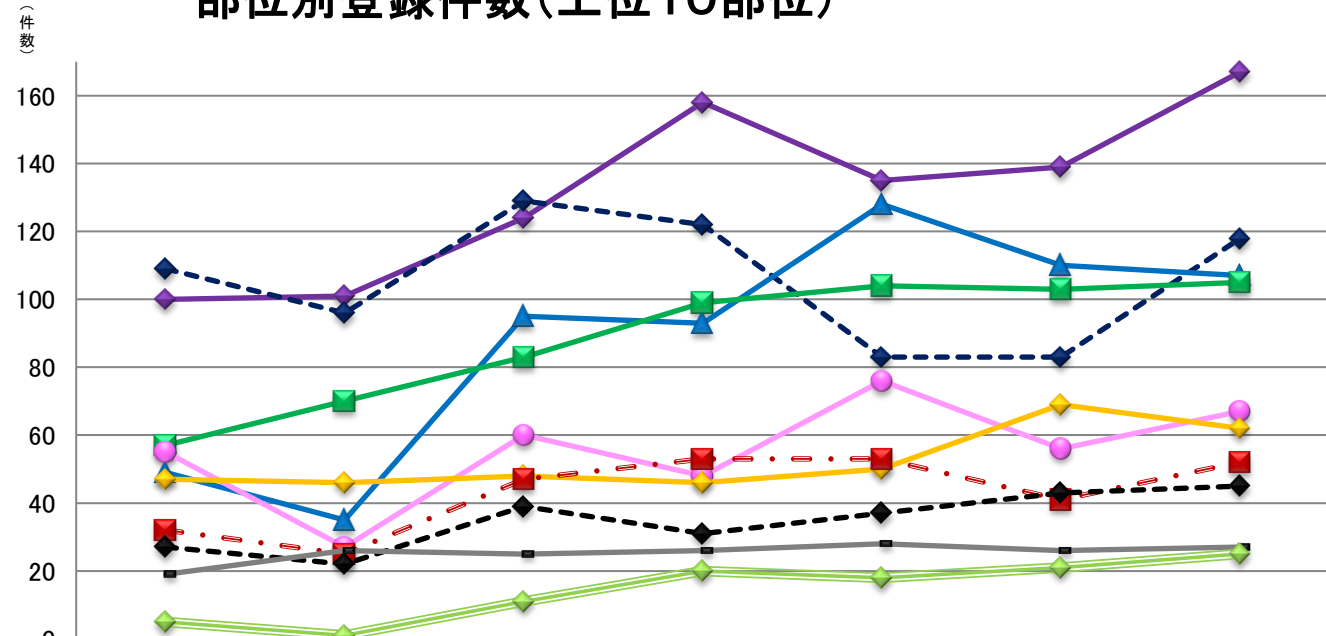
女性

順位	部位コード	部位名称	割合	件数
1	C50	乳房	16.5%	67
2	C16	胃	12.3%	50
3	C18	結腸	9.4%	38
	C34	気管支及び肺	9.4%	38
4	C44	皮膚	6.4%	26
5	C53	子宮頸部	5.2%	21
6	C67	膀胱	4.0%	16
	C20	直腸(Ra,Rb)	3.5%	14
7	C24	その他及び部位不明の胆道	3.5%	14
	C54	子宮体部	3.0%	12
9	C23	胆のう<囊>	2.7%	11
	C25	膵臓	2.7%	11
10	C42	造血系及び細網内皮系	2.2%	9
	C56	卵巣	2.2%	9
		合計	83.0%	336

※大腸(再掲)(C18~C20) 57件



部位別登録件数(上位10部位)



	平成19年	平成20年	平成21年	平成22年	平成23年	平成24年	平成25年
胃	100	101	124	158	135	139	167
気管支及び肺	109	96	129	122	83	83	118
前立腺	49	35	95	93	128	110	107
結腸	57	70	83	99	104	103	105
乳房	55	27	60	48	76	56	67
膀胱	47	46	48	46	50	69	62
皮膚	32	25	47	53	53	41	52
直腸(Ra,Rb)	27	22	39	31	37	43	45
肝及び肝内胆管	19	26	25	26	28	26	27
造血系及び細網内皮系	5	1	11	20	18	21	25

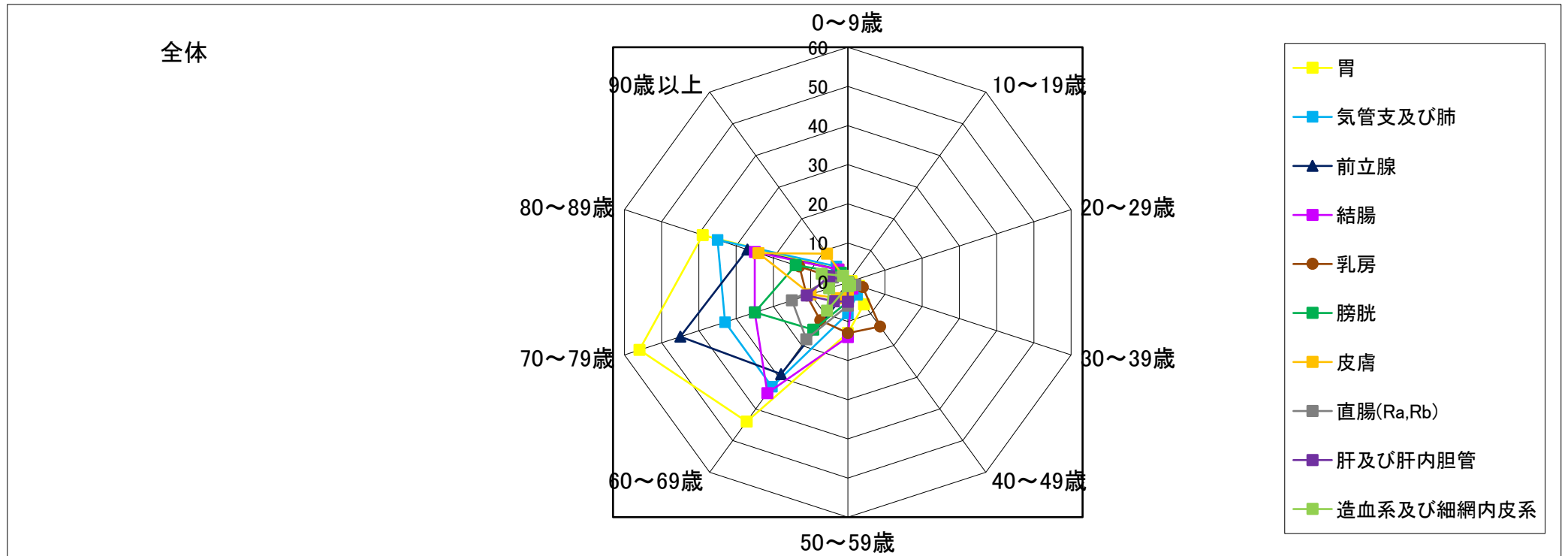
※平成21年より入院・外来共に登録対象とする。

3. 部位別・年齢階層別登録件数(上位10部位)

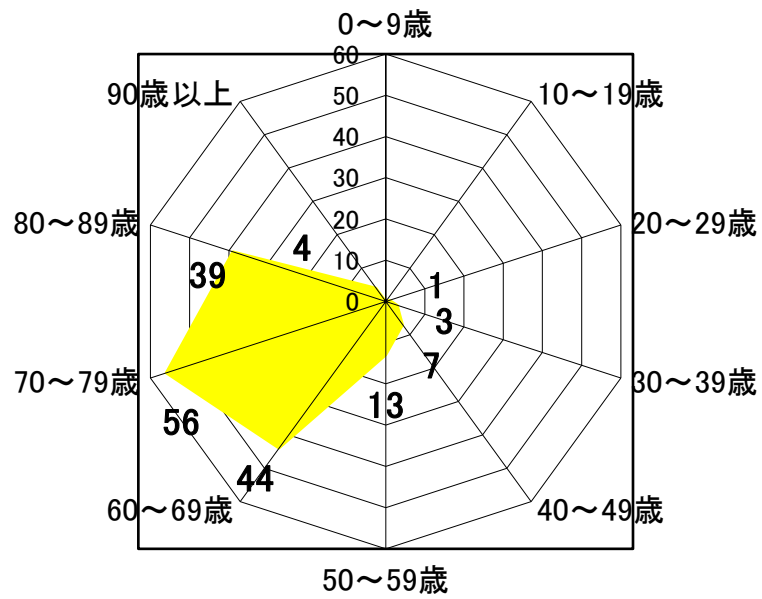
全体

順位	部位コード	部位名称	合計	0～9歳	10～19歳	20～29歳	30～39歳	40～49歳	50～59歳	60～69歳	70～79歳	80～89歳	90歳以上
1	C16	胃	167	0	0	1	3	7	13	44	56	39	4
2	C34	気管支及び肺	118	0	0	0	0	4	8	33	33	35	5
3	C61	前立腺	107	0	0	0	0	0	2	29	45	27	4
4	C18	結腸	105	0	0	0	0	2	14	35	25	25	4
5	C50	乳房	67	0	0	0	4	14	13	12	11	13	0
6	C67	膀胱	62	0	0	0	0	0	5	15	25	14	3
7	C44	皮膚	52	0	0	0	2	0	2	5	10	24	9
8	C20	直腸(Ra,Rb)	45	0	0	0	2	0	6	18	15	4	0
9	C22	肝及び肝内胆管	27	0	0	0	0	0	5	6	11	5	0
10	C42	造血系及び細網内皮系	25	0	0	0	0	1	1	9	5	7	2
		合計	775	0	0	1	11	28	69	206	236	193	31

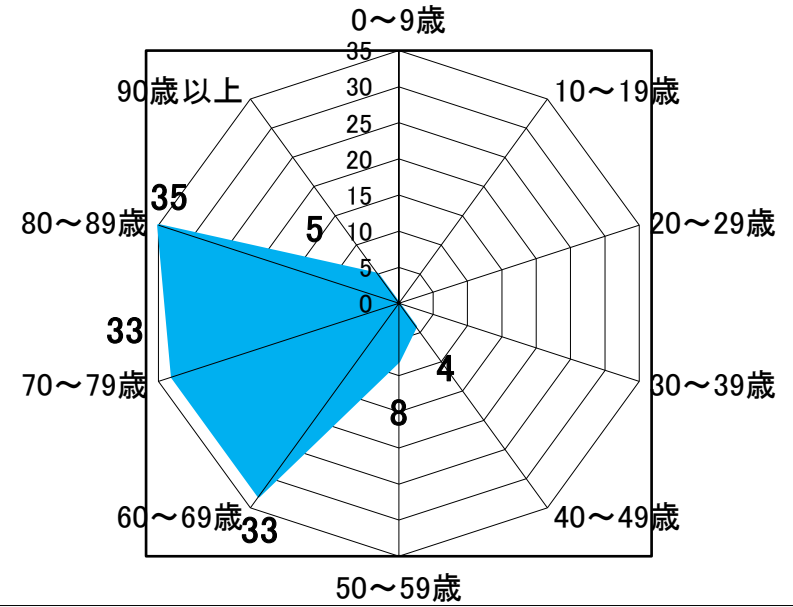
※大腸(再掲)(C18～C20) 164件



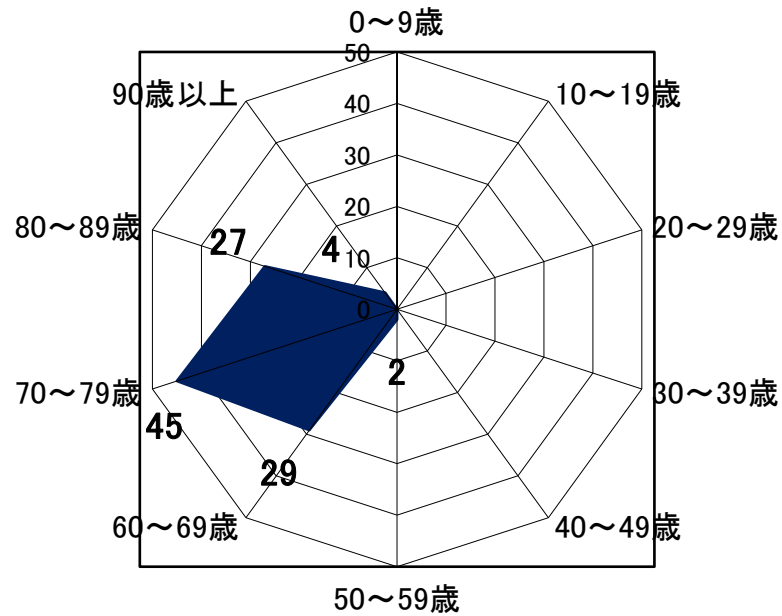
1. 胃



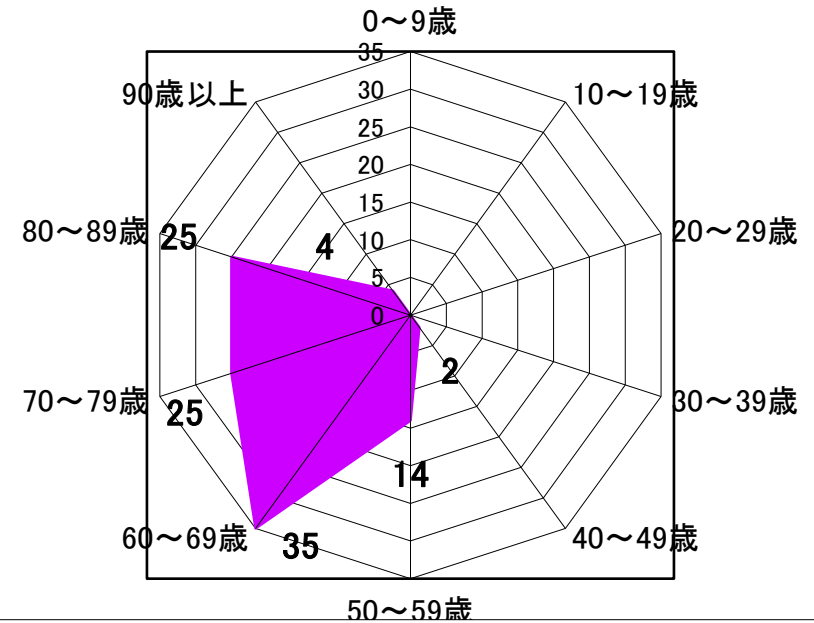
2. 気管支及び肺



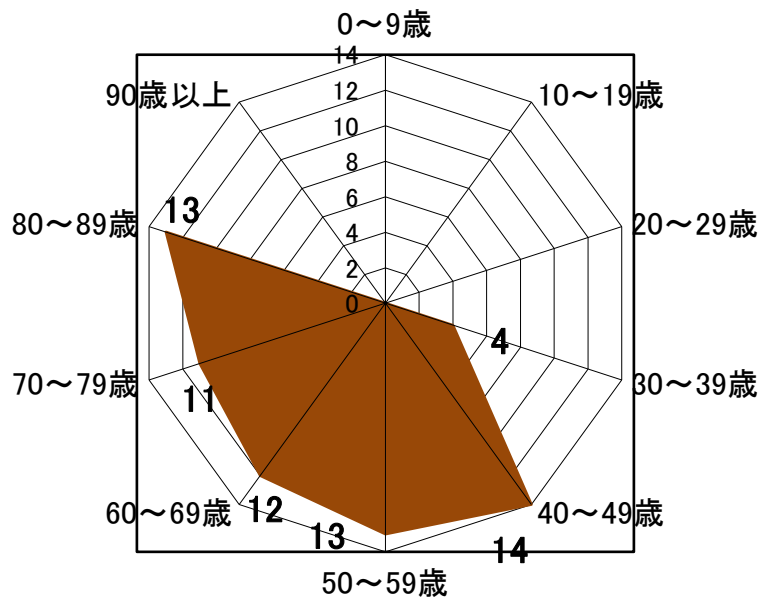
3. 前立腺



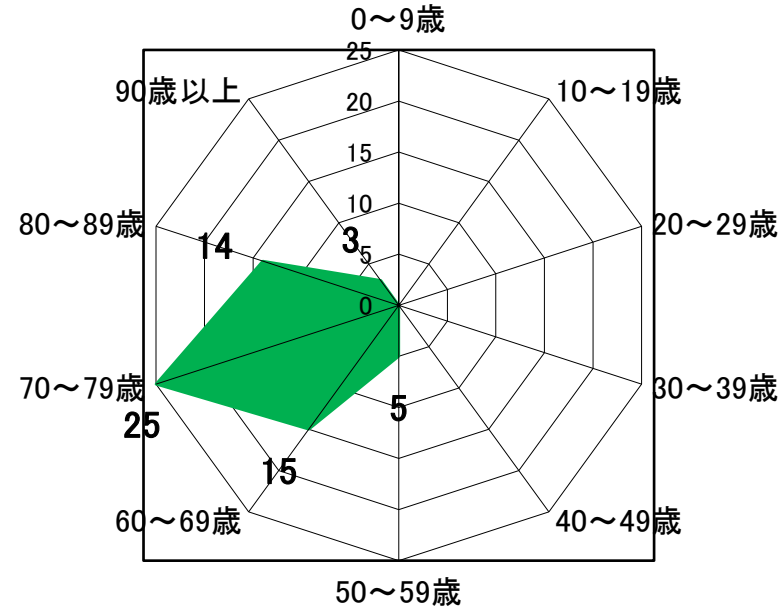
4. 結腸



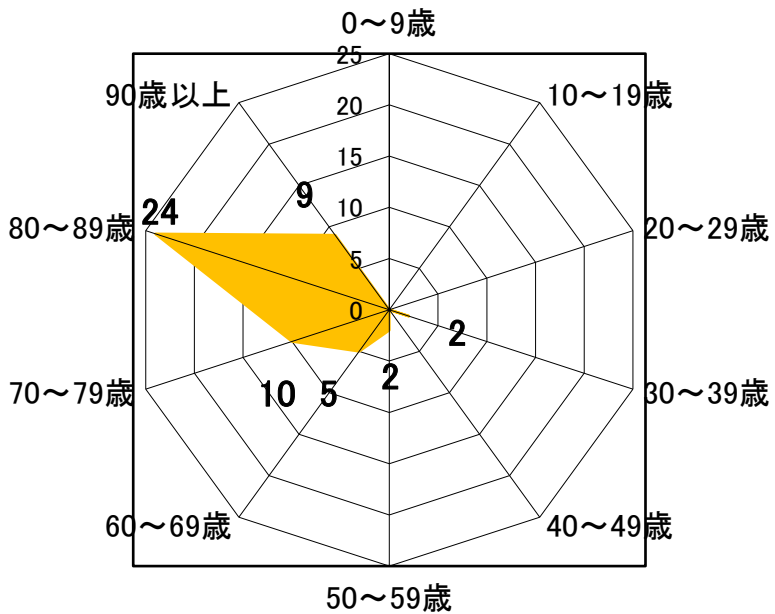
5. 乳房



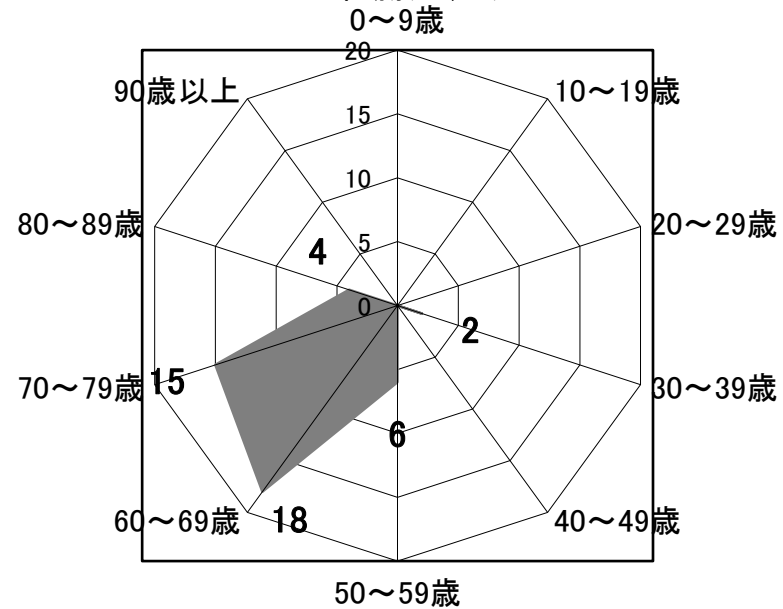
6. 膀胱



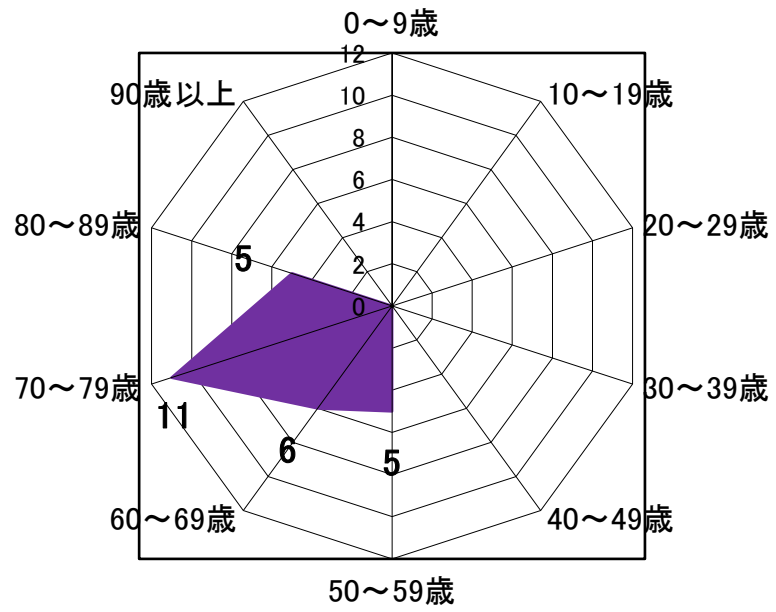
7. 皮膚



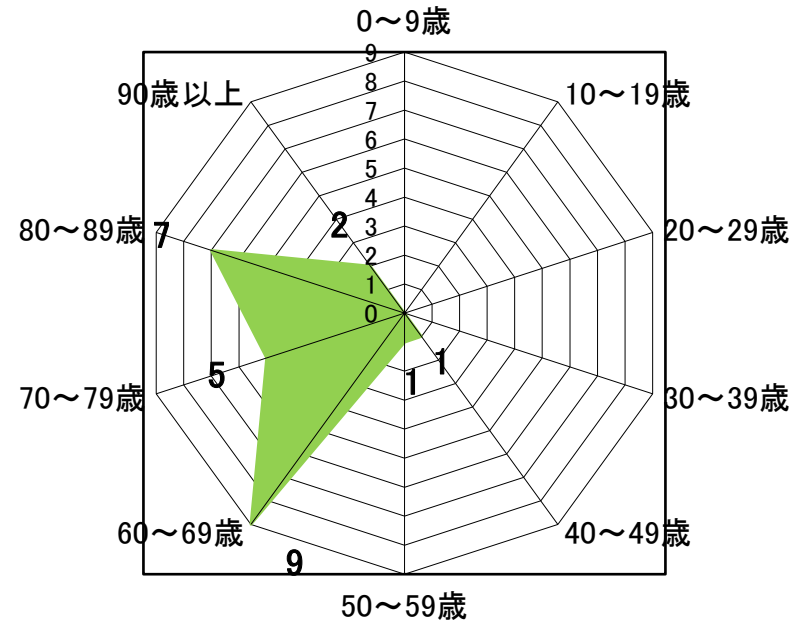
8. 直腸(Ra,Rb)



9. 肝及び肝内胆管



10. 造血系及び細網内皮系

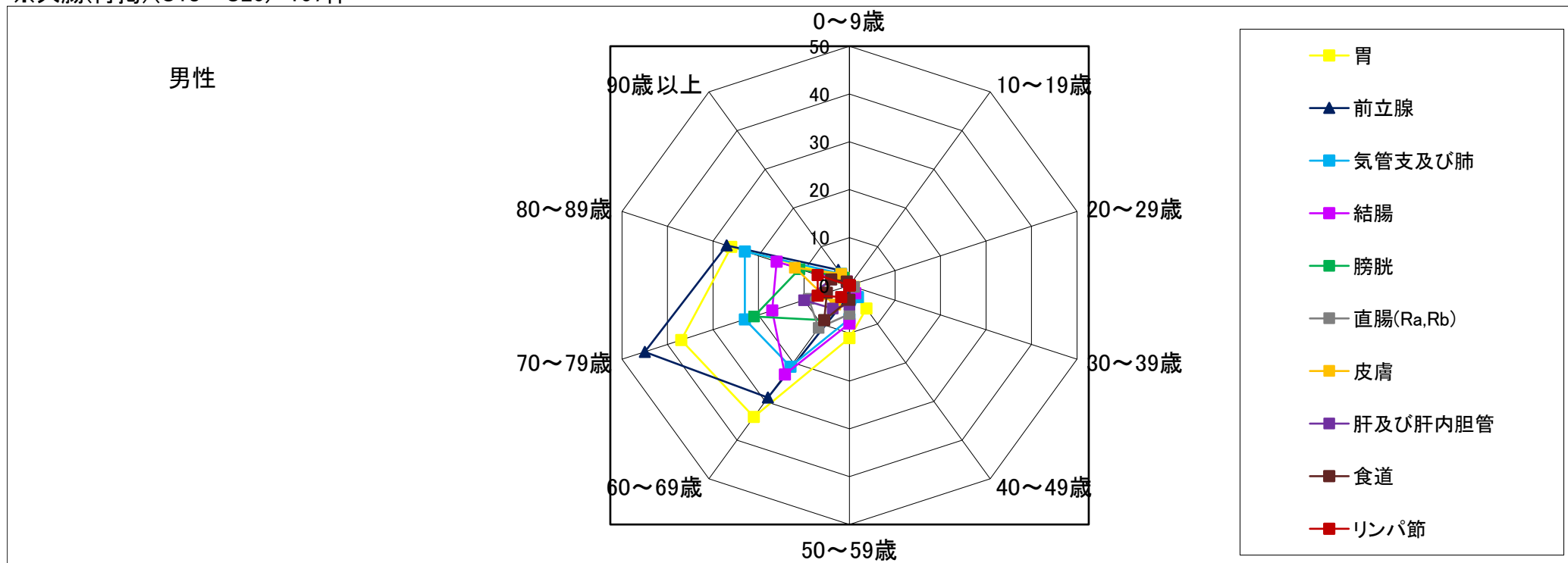


部位別・年齢階層別登録件数(上位10部位)

男性

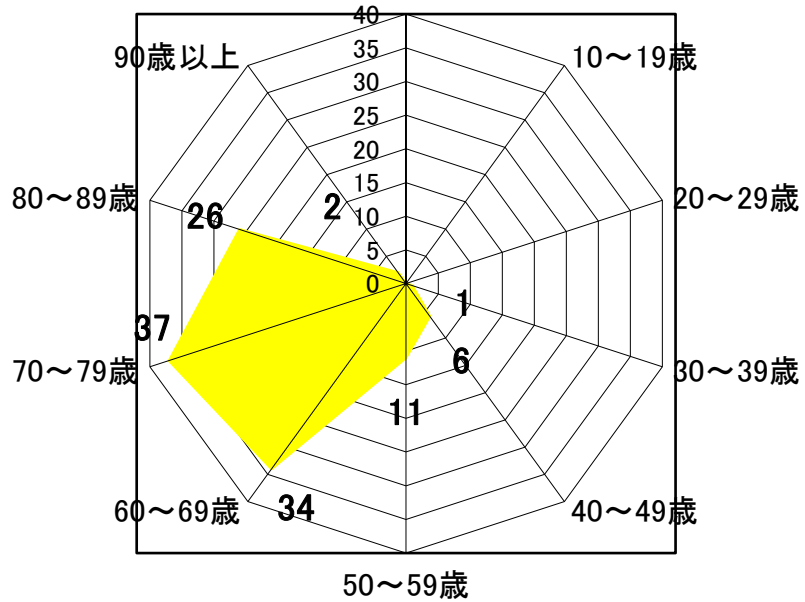
順位	部位コード	部位名称	合計	0～9歳	10～19歳	20～29歳	30～39歳	40～49歳	50～59歳	60～69歳	70～79歳	80～89歳	90歳以上
1	C16	胃	117	0	0	0	1	6	11	34	37	26	2
2	C61	前立腺	107	0	0	0	0	0	2	29	45	27	4
3	C34	気管支及び肺	80	0	0	0	0	3	7	21	23	23	3
4	C18	結腸	67	0	0	0	0	2	8	23	17	16	1
5	C67	膀胱	46	0	0	0	0	0	3	9	21	11	2
6	C20	直腸(Ra,Rb)	31	0	0	0	1	0	6	11	9	4	0
7	C44	皮膚	26	0	0	0	0	0	0	5	6	12	3
8	C22	肝及び肝内胆管	24	0	0	0	0	0	4	6	10	4	0
9	C15	食道	22	0	0	0	0	0	3	9	5	4	1
10	C77	リンパ節	17	0	0	0	0	0	0	3	7	7	0
		合計	537	0	0	0	2	11	44	150	180	134	16

※大腸(再掲)(C18～C20) 107件



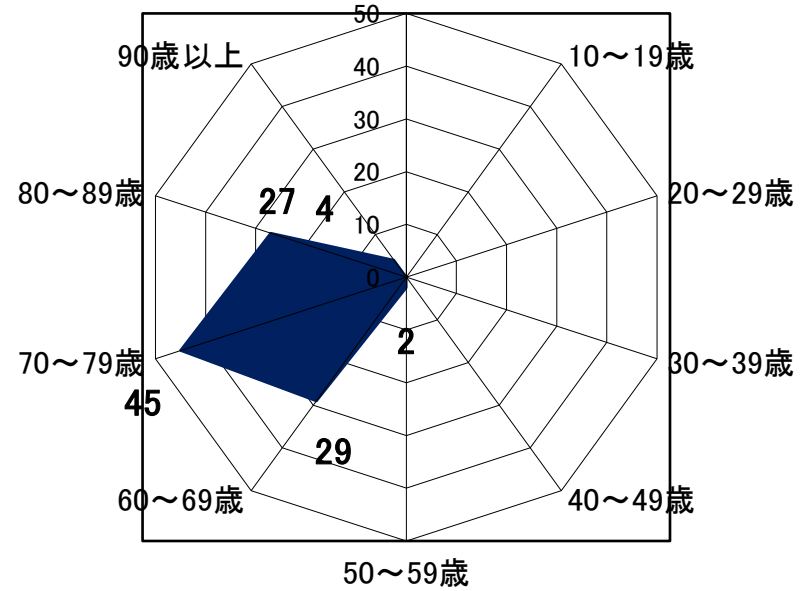
1. 胃

0~9歳



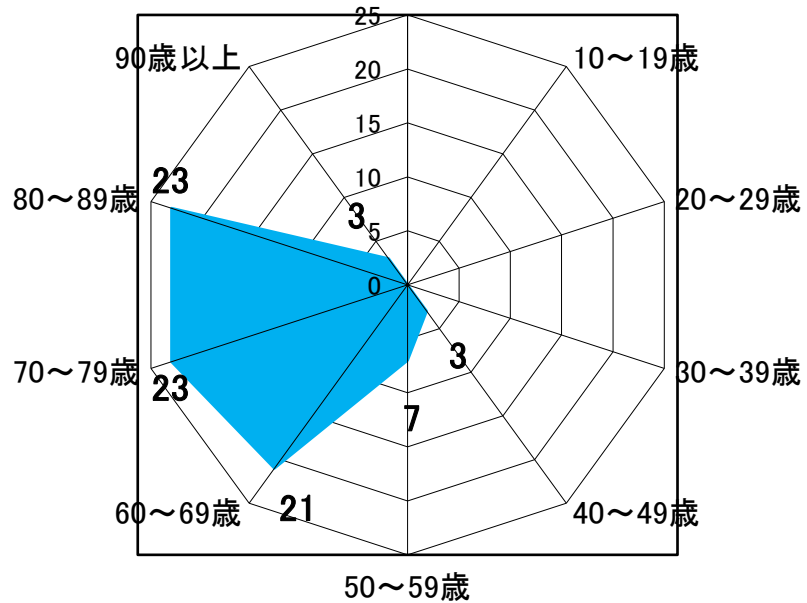
2. 前立腺

0~9歳



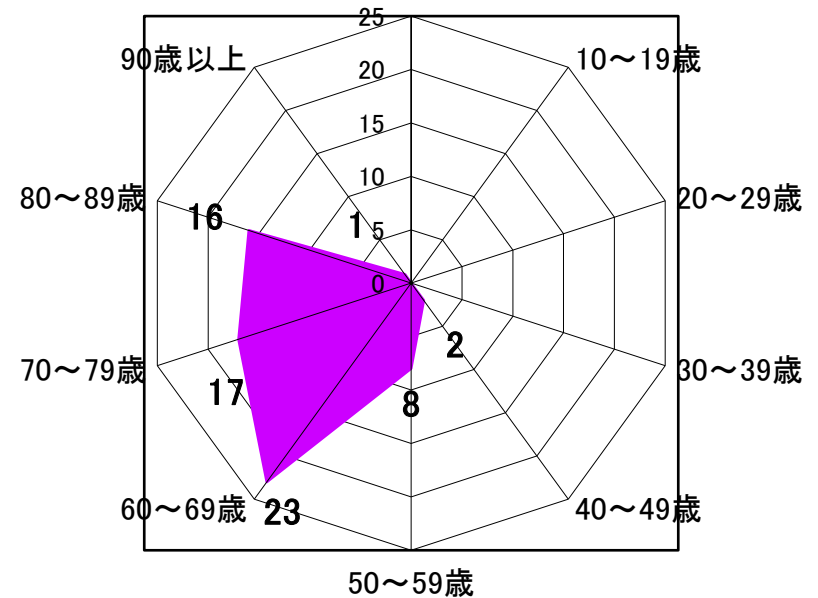
3. 気管支及び肺

0~9歳



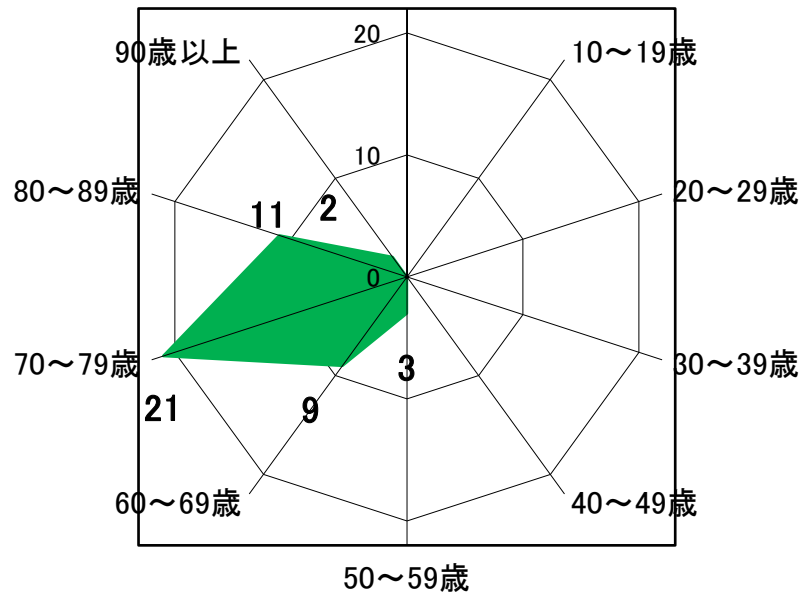
4. 結腸

0~9歳



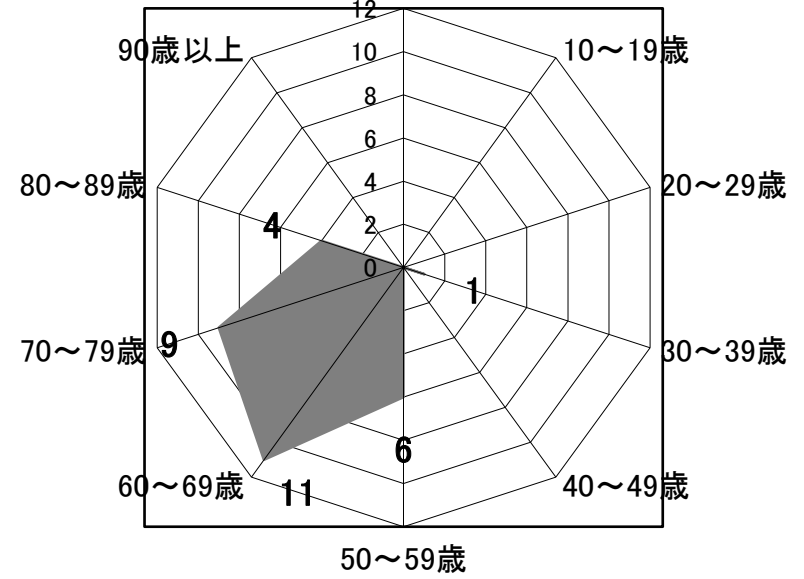
5. 膀胱

0~9歳



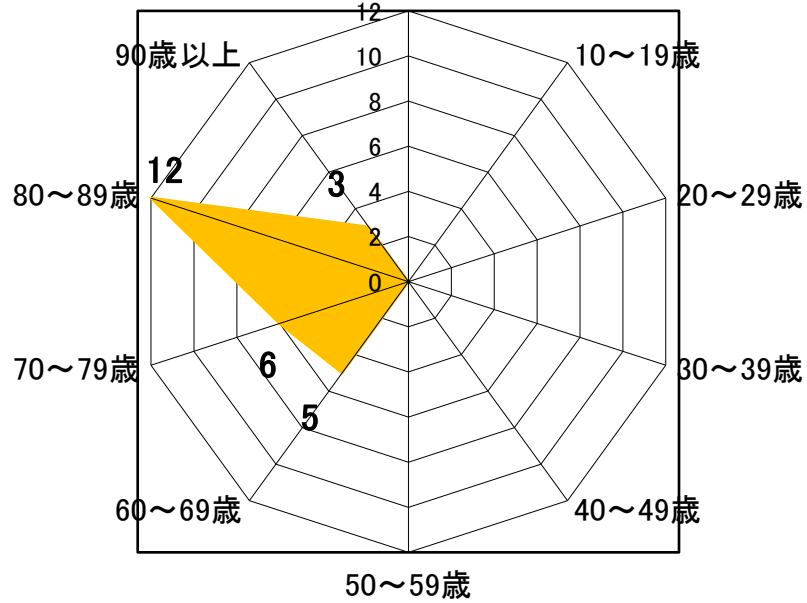
6. 直腸(Ra,Rb)

0~9歳



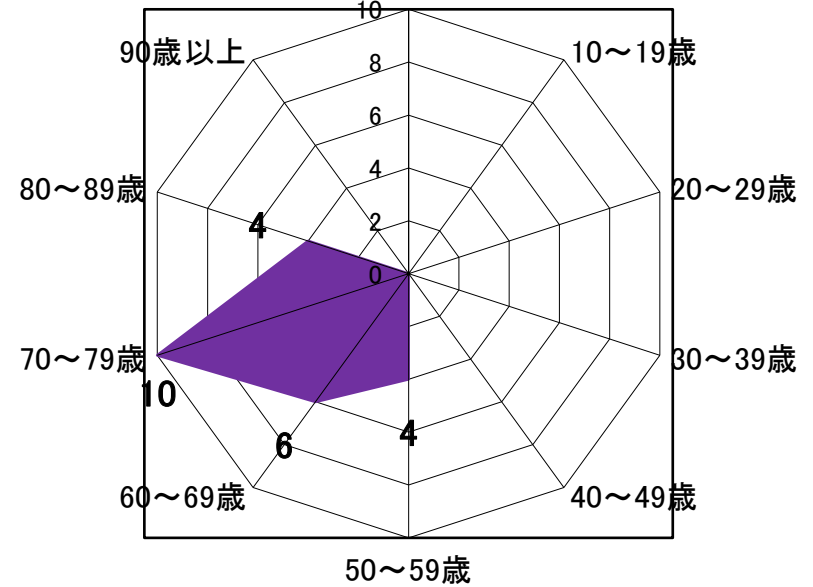
7. 皮膚

0~9歳

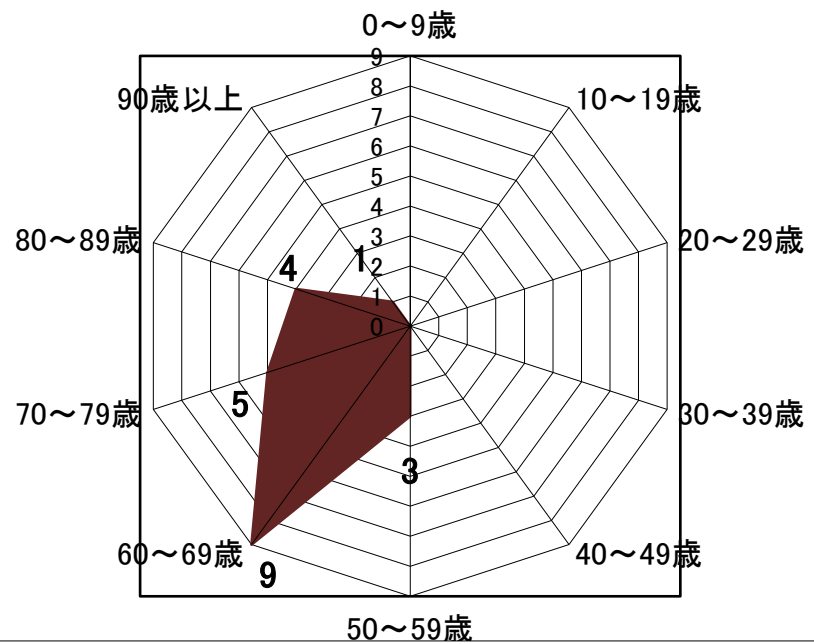


8. 肝及び肝内胆管

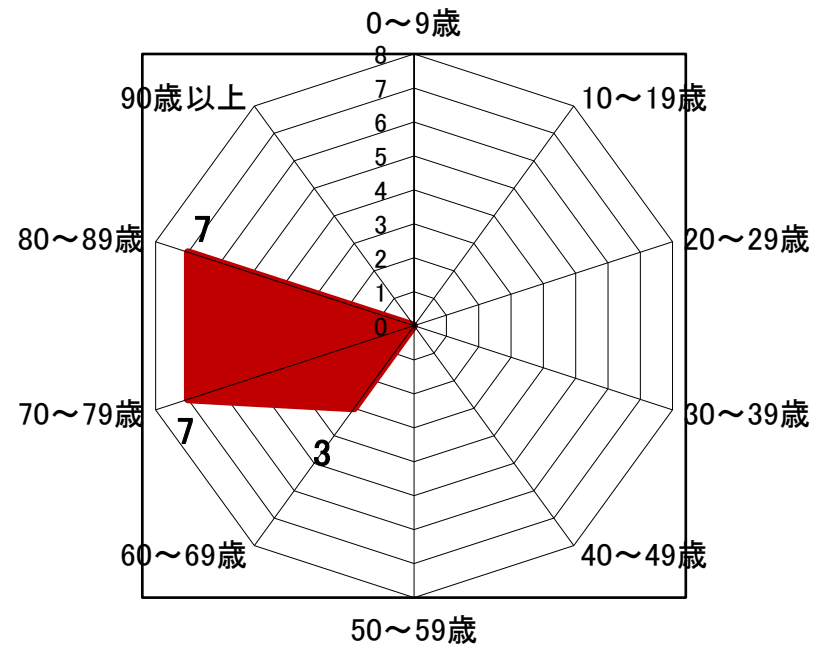
0~9歳



9. 食道



10. リンパ節

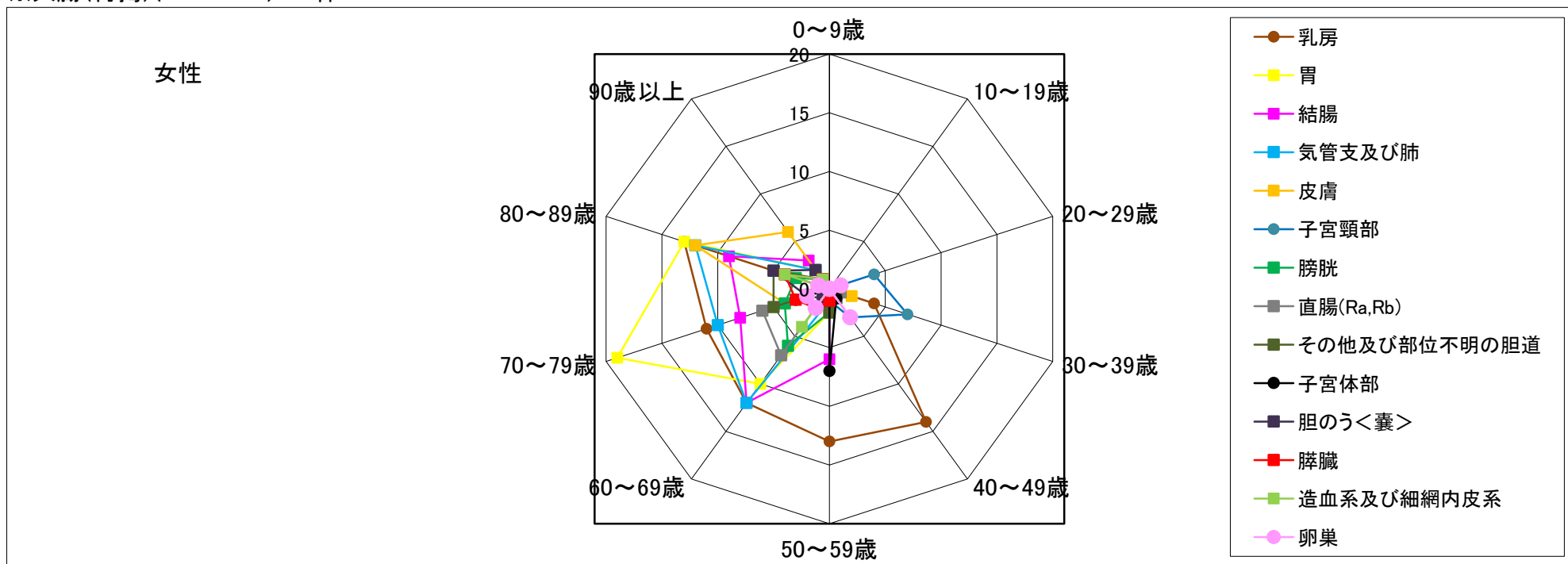


部位別・年齢階層別登録件数(上位10部位)

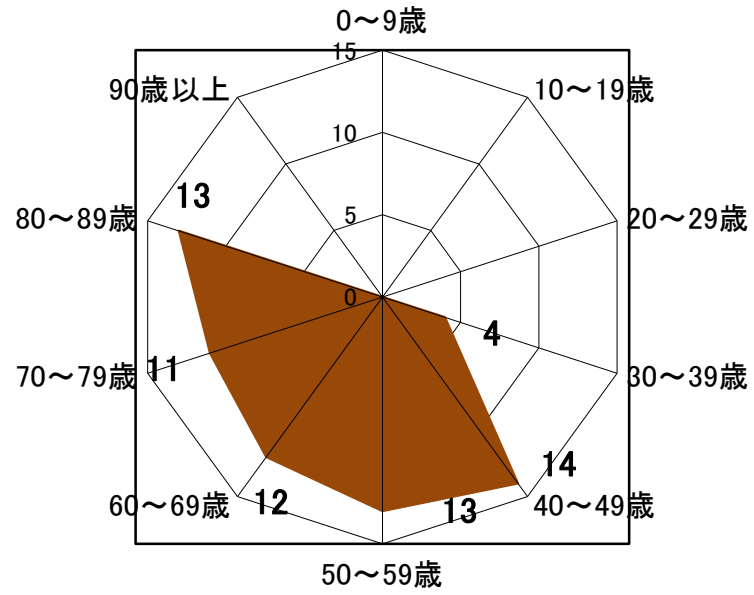
女性

順位	部位コード	部位名称	合計	0~9歳	10~19歳	20~29歳	30~39歳	40~49歳	50~59歳	60~69歳	70~79歳	80~89歳	90歳以上
1	C50	乳房	67	0	0	0	4	14	13	12	11	13	0
2	C16	胃	50	0	0	1	2	1	2	10	19	13	2
3	C18	結腸	38	0	0	0	0	0	6	12	8	9	3
	C34	気管支及び肺	38	0	0	0	0	1	1	12	10	12	2
4	C44	皮膚	26	0	0	0	2	0	2	0	4	12	6
5	C53	子宮頸部	21	0	0	4	7	3	1	2	3	0	1
6	C67	膀胱	16	0	0	0	0	0	2	6	4	3	1
7	C20	直腸(Ra,Rb)	14	0	0	0	1	0	0	7	6	0	0
	C24	その他及び 部位不明の胆道	14	0	0	0	0	1	2	0	5	5	1
8	C54	子宮体部	12	0	0	0	0	1	7	0	3	1	0
9	C23	胆のう<囊>	11	0	0	0	0	0	1	1	2	5	2
	C25	膵臓	11	0	0	0	0	0	1	2	3	4	1
10	C42	造血系及び 細網内皮系	9	0	0	0	0	0	0	4	0	4	1
	C56	卵巣	9	0	0	1	0	3	0	2	2	1	0
		合計	336	0	0	6	16	24	38	70	80	82	20

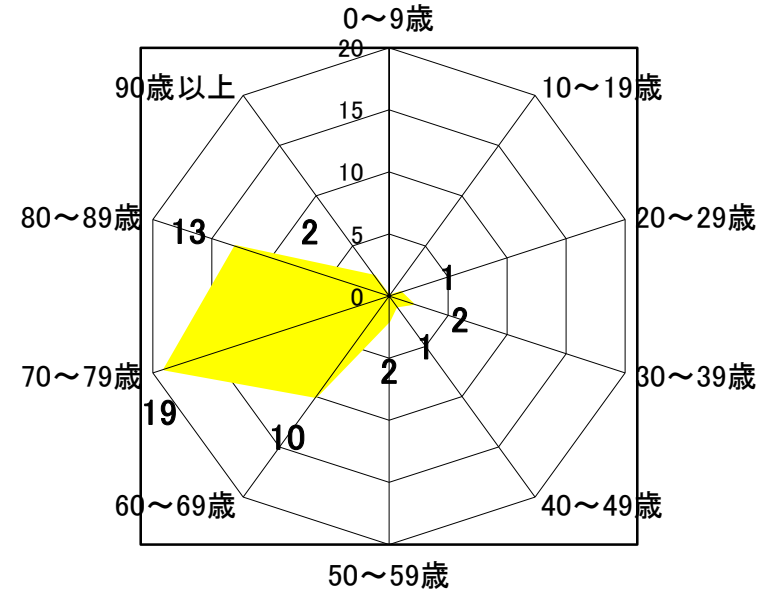
※大腸(再掲)(C18~C20) 57件



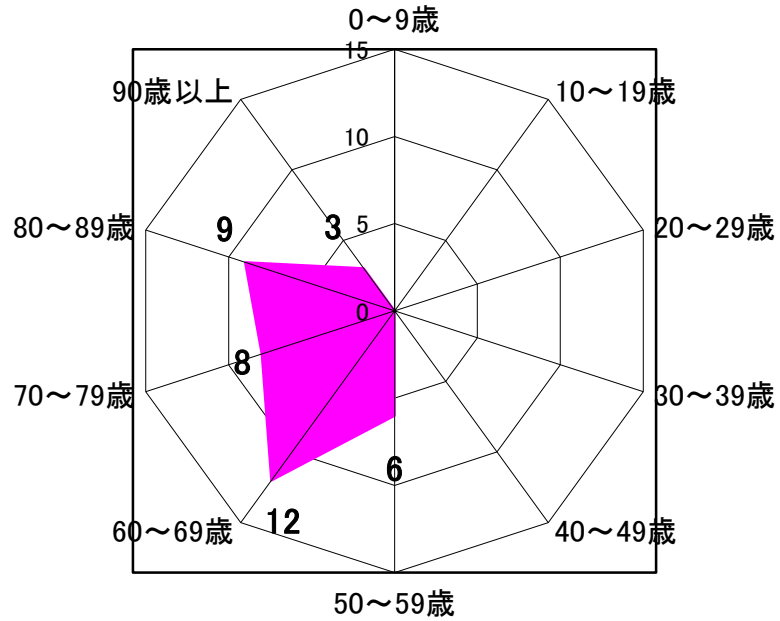
1. 乳房



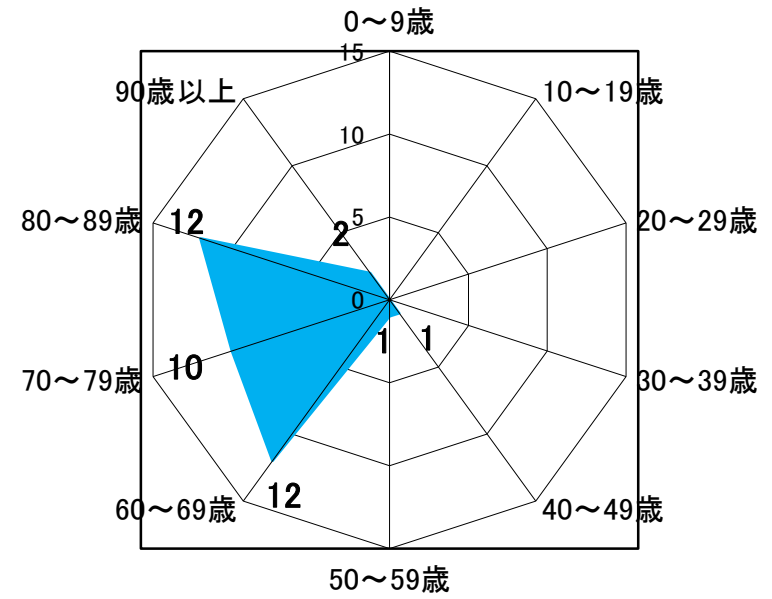
2. 胃



3. 結腸

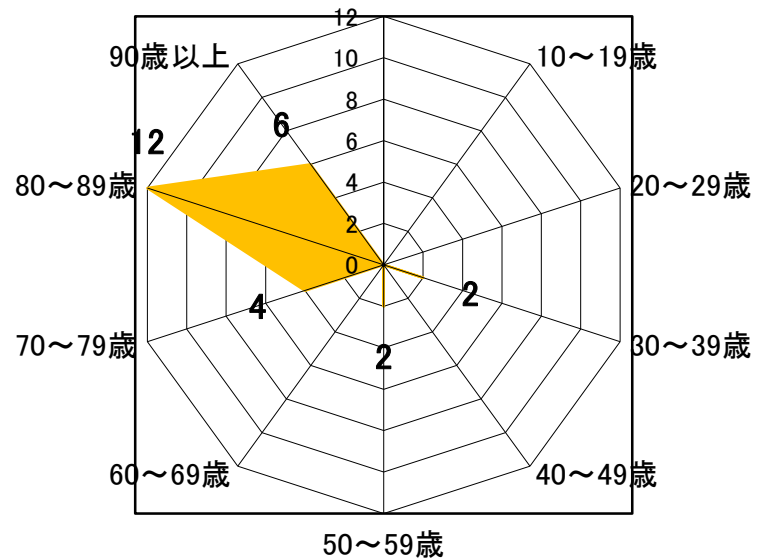


3. 気管支及び肺



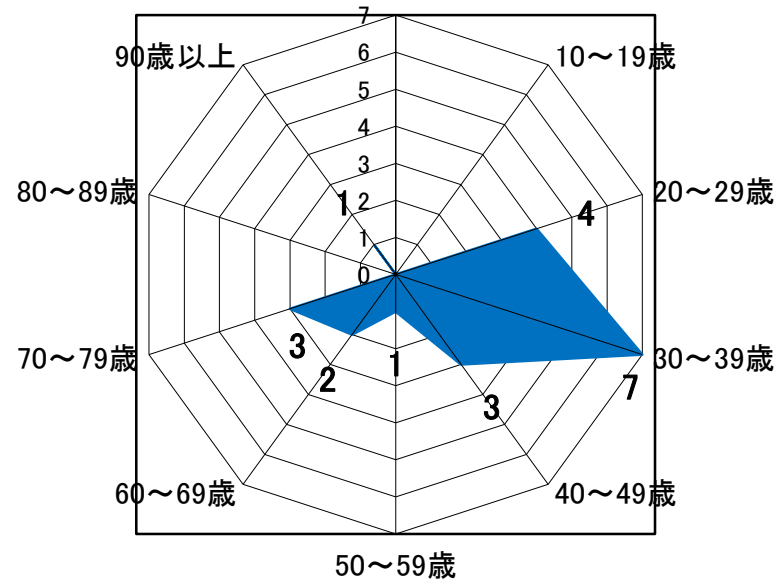
4. 皮膚

0~9歳



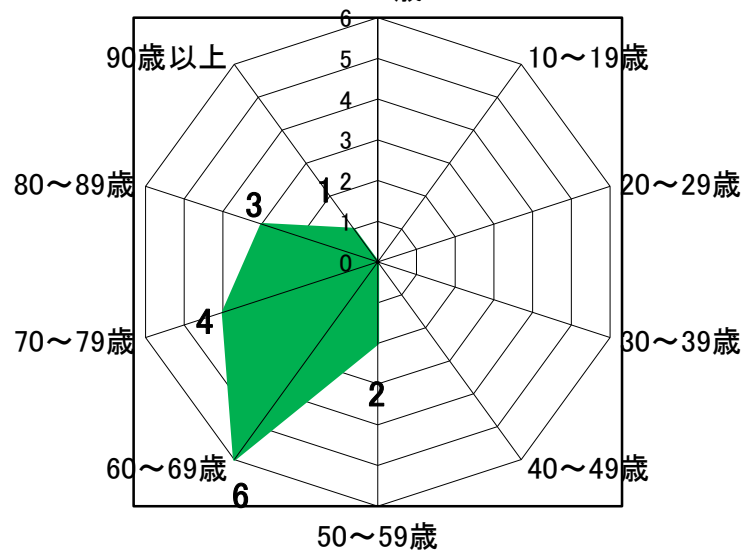
5. 子宮頸部

0~9歳



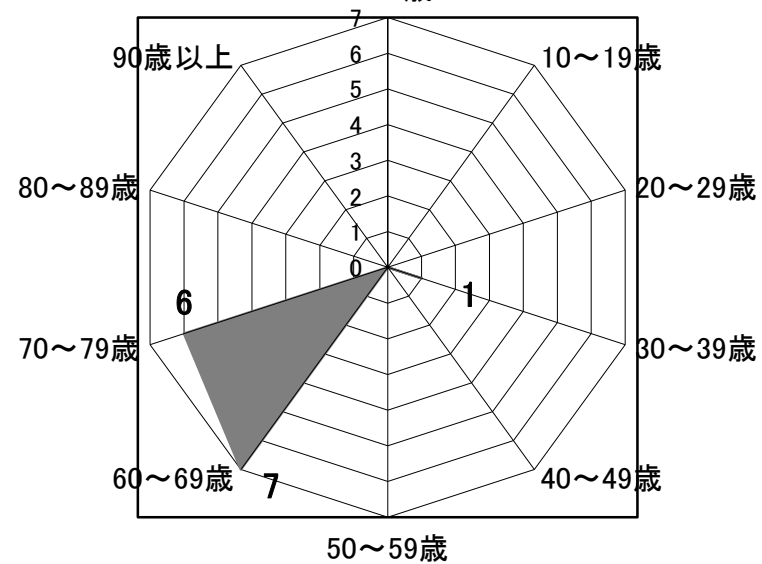
6. 膀胱

0~9歳

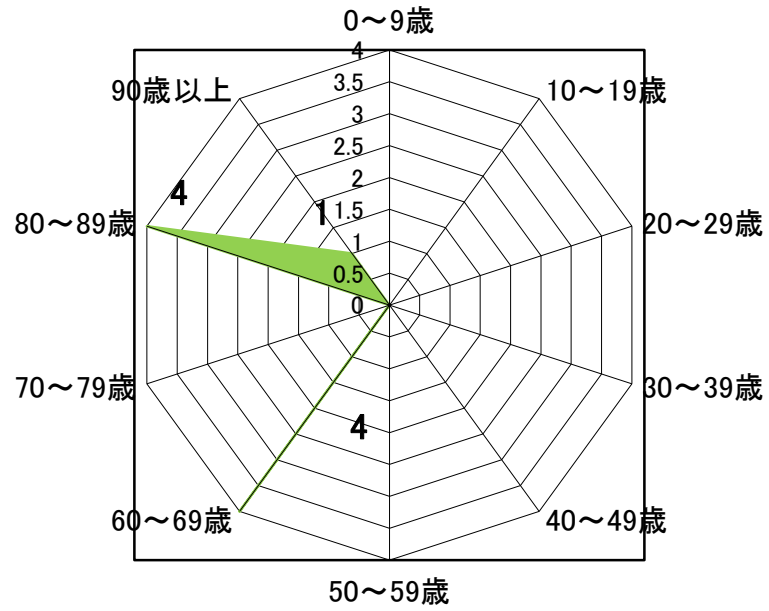


7. 直腸(Ra,Rb)

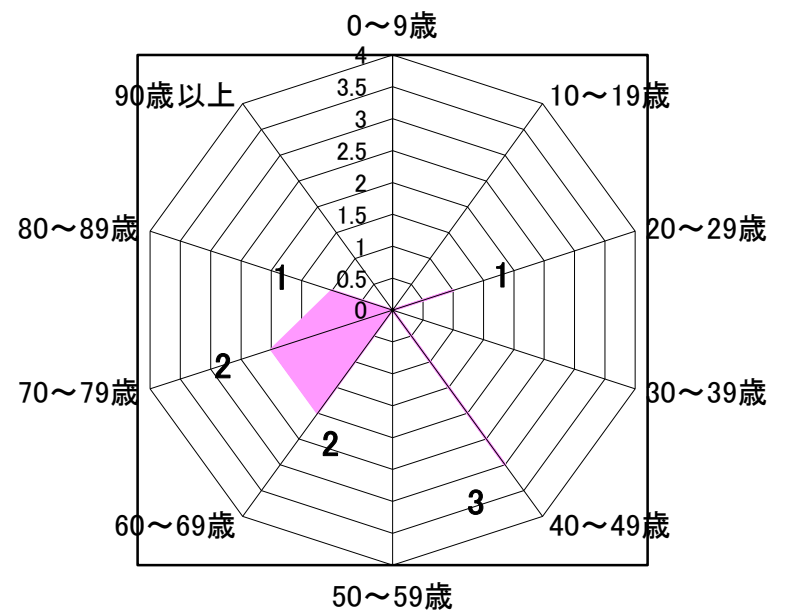
0~9歳



10. 造血系及び細網内皮系



10. 卵巣



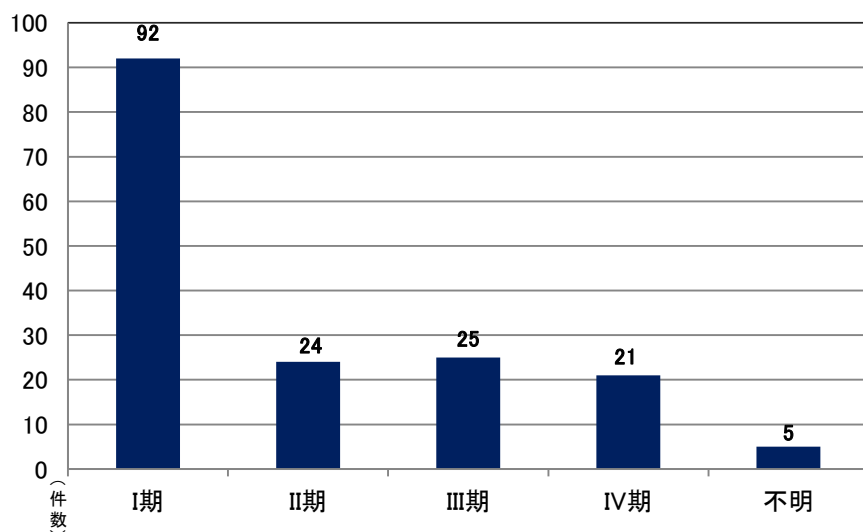
4. 部位別・組織診断別登録件数(主要5部位)

部位コード	部位名称	組織診断名コード	組織診断名称	男性	女性	合計
C16	胃	8000/3	悪性新生物	1	1	2
		8070/3	扁平上皮癌	1	0	1
		8140/3	腺癌	12	5	17
		8211/3	管状腺癌	71	19	90
		8240/3	カルチノイド腫瘍	1	0	1
		8260/3	乳頭状腺癌	4	5	9
		8480/3	粘液腺癌	1	2	3
		8490/3	印環細胞癌	25	14	39
		8936/1	GIST	0	2	2
		9690/3	ろ胞性リンパ腫	1	0	1
9699/3	MALTリンパ腫	0	2	2		
C18~C20	大腸	8000/3	悪性新生物	4	3	7
		8140/3	腺癌	2	1	3
		8210/2	腺腫性ポリープ内上皮内腺癌	38	15	53
		8211/3	管状腺癌	56	31	87
		8240/3	カルチノイド腫瘍	4	2	6
		8260/3	乳頭状腺癌	0	1	1
		8480/3	粘液腺癌	3	1	4
		8490/3	印環細胞癌	0	2	2
8936/1	GIST	0	1	1		
C22	肝臓	8160/3	胆管癌	1	0	1
		8170/3	肝細胞癌	23	3	26
C34	肺	8000/3	悪性新生物	14	7	21
		8012/3	大細胞癌	1	0	1
		8013/3	大細胞神経内分泌癌	3	1	4
		8020/3	未分化癌	1	0	1
		8022/3	多形細胞癌	1	0	1
		8041/3	小細胞癌	8	2	10
		8046/3	非小細胞癌	1	1	2
		8070/3	扁平上皮癌	16	1	17
		8071/3	角化型扁平上皮癌	3	0	3
		8140/3	腺癌	21	9	30
		8250/3	細気管支肺胞腺癌	1	0	1
		8252/3	非粘液性細気管支肺胞上皮癌	0	2	2
		8253/3	粘液性細気管支肺胞上皮癌	1	1	2
		8255/3	垂型の混在を伴う腺癌	4	8	12
		8260/3	乳頭状腺癌	2	2	4
8550/3	腺房細胞癌	3	3	6		
8560/3	腺扁平上皮癌	0	1	1		
C50	乳房	8480/3	粘液腺癌	0	3	3
		8500/2	非浸潤性導管内癌	0	6	6
		8500/31	乳頭腺管癌	0	16	16
		8500/32	充実腺管癌	0	5	5
		8500/33	硬癌	0	28	28
		8500/39	浸潤性導管癌(不詳)	0	7	7
		8520/3	小葉癌	0	1	1
8540/3	乳房Paget病	0	1	1		

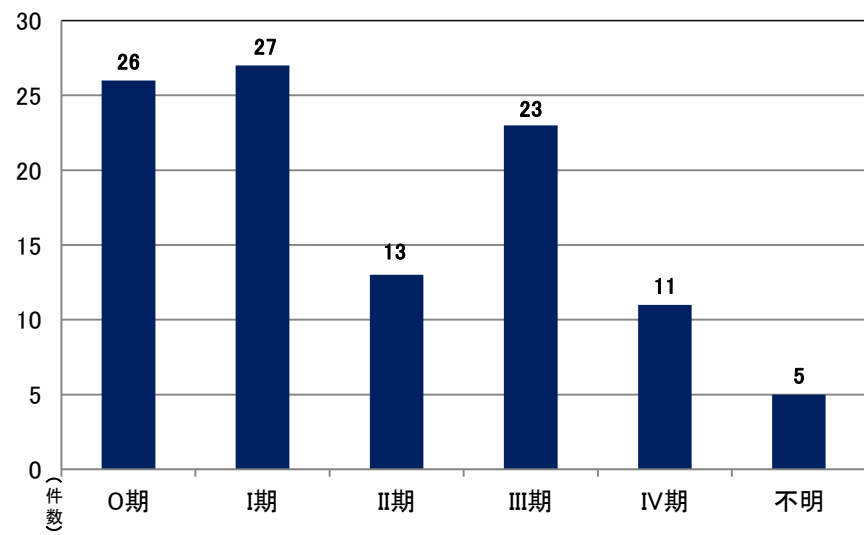
5. 部位別ステージ分布(上位10部位)

部位コード	部位名称	合計	治療前ステージ(UICC)						
			0期	I期	II期	III期	IV期	不明	分類なし
C16	胃	167	0	92	24	25	21	5	0
C18	結腸	105	26	27	13	23	11	5	0
C20	直腸(Ra,Rb)	45	13	11	2	7	11	1	0
C18~C20	大腸(再掲)	164	42	41	18	34	23	6	0
C22	肝及び肝内胆管	27	0	6	12	4	3	2	0
C34	気管支及び肺	118	0	36	7	18	55	2	0
C42	造血系及び 細網内皮系	25	0	0	0	1	0	0	24
C44	皮膚	52	18	23	7	3	0	0	1
C50	乳房	67	4	29	21	7	4	2	0
C61	前立腺	107	0	54	24	6	12	11	0
C67	膀胱	62	30	12	10	0	5	4	1

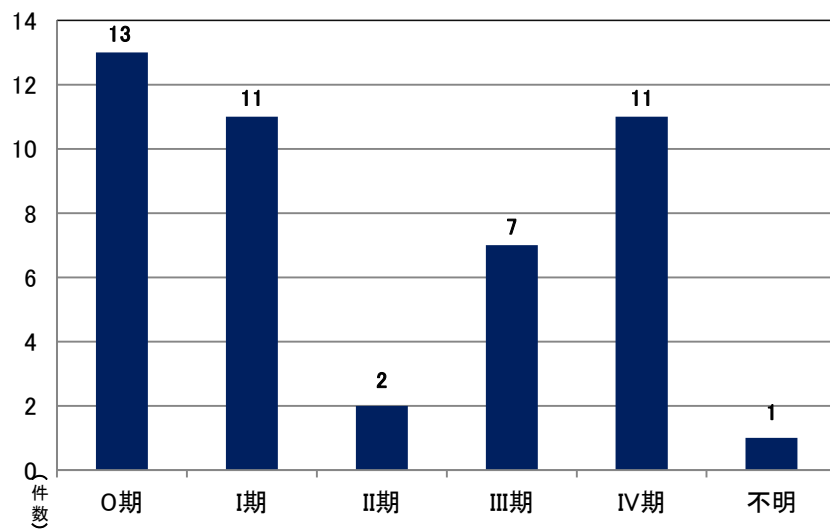
胃(C16) 治療前ステージ(UICC)



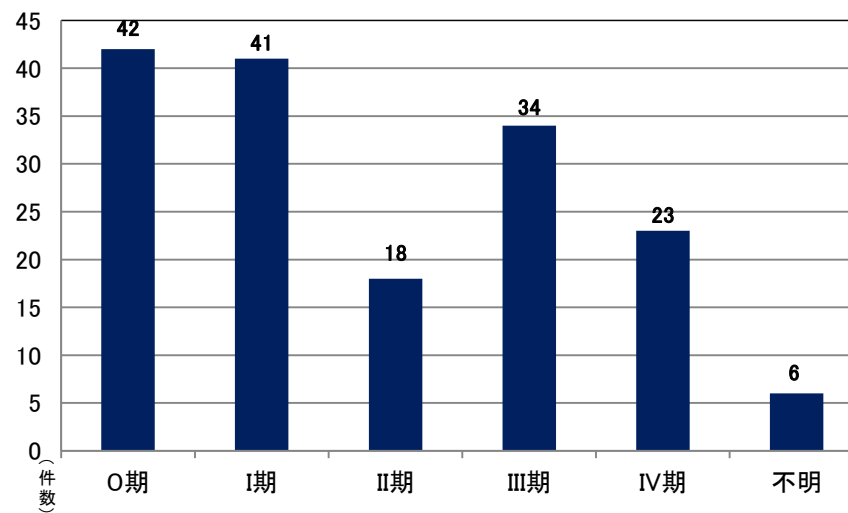
結腸(C18) 治療前ステージ(UICC)



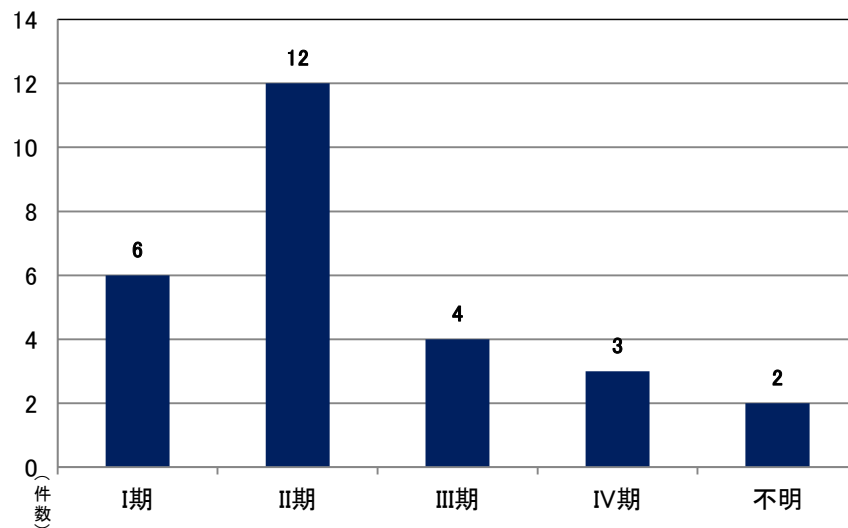
直腸(Ra,Rb)(C20) 治療前ステージ(UICC)



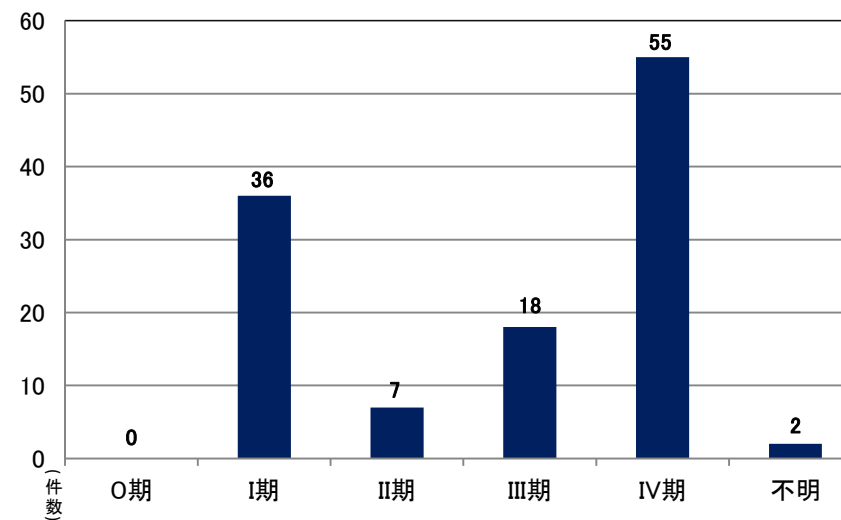
大腸(再掲)(C18~C20) 治療前ステージ(UICC)



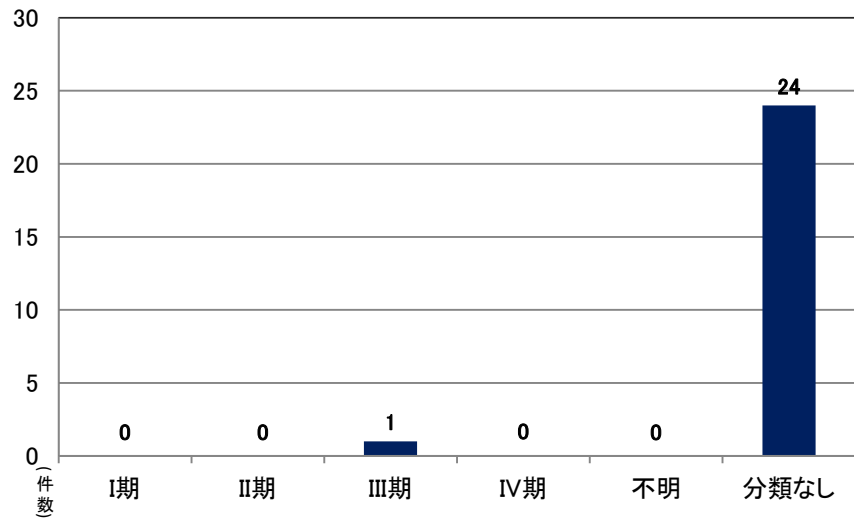
肝及び肝内胆管(C22) 治療前ステージ(UICC)



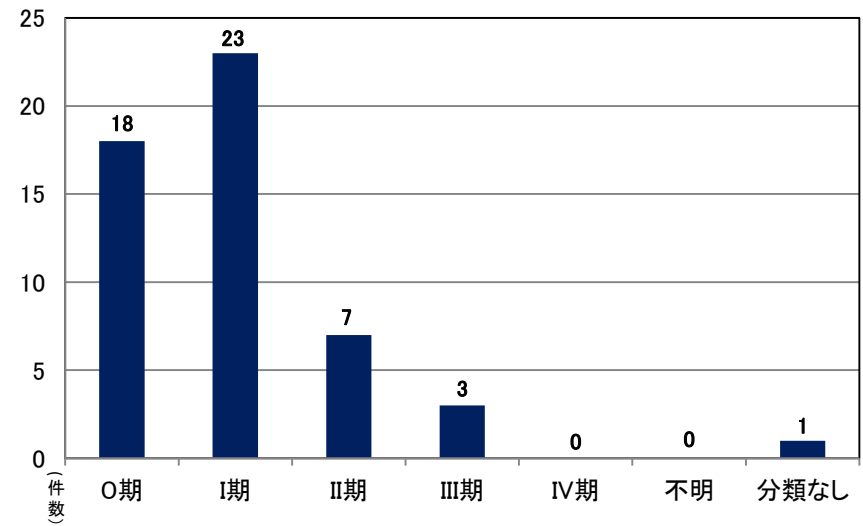
気管支及び肺(C34) 治療前ステージ(UICC)



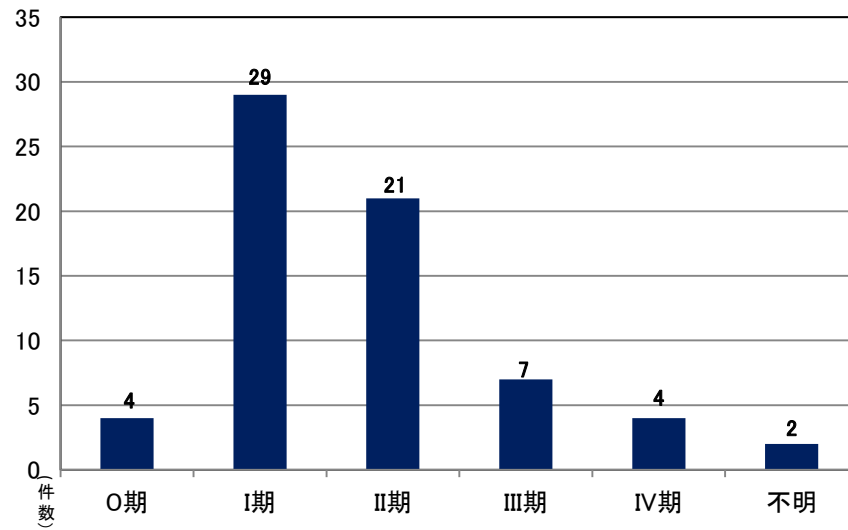
造血系及び細網内皮系(C42) 治療前ステージ(UICC)



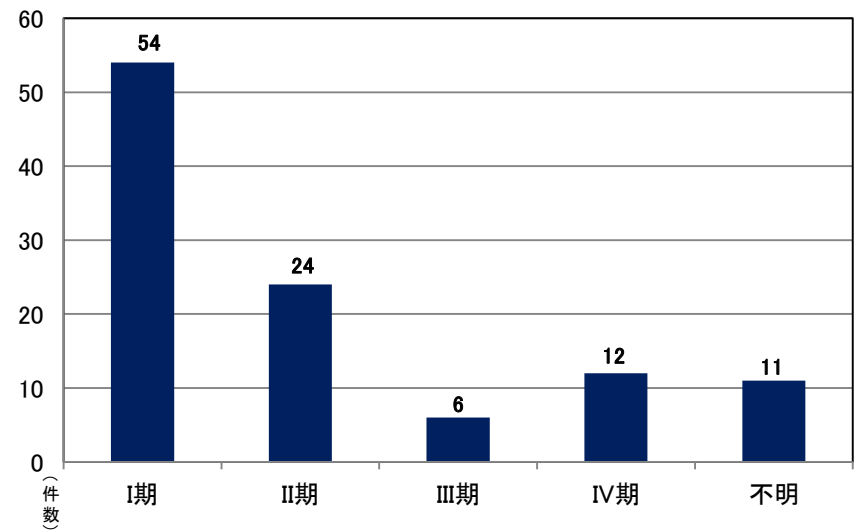
皮膚(C44) 治療前ステージ(UICC)



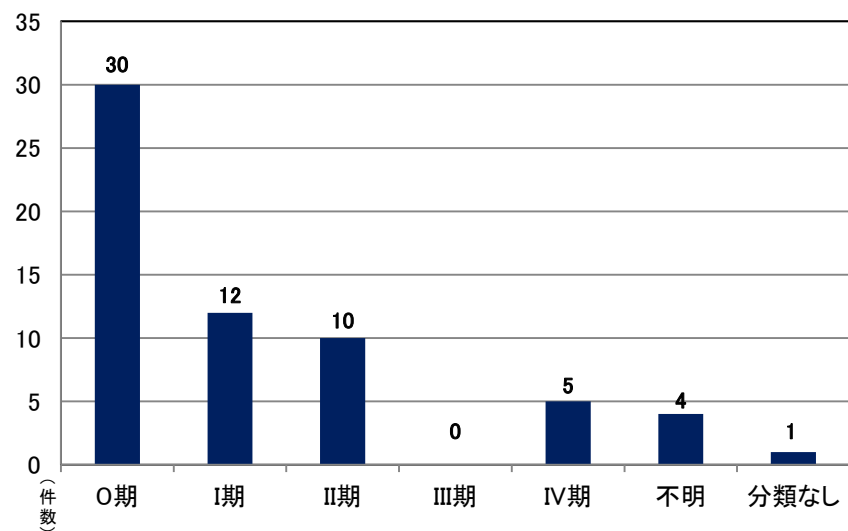
乳房(C50) 治療前ステージ(UICC)



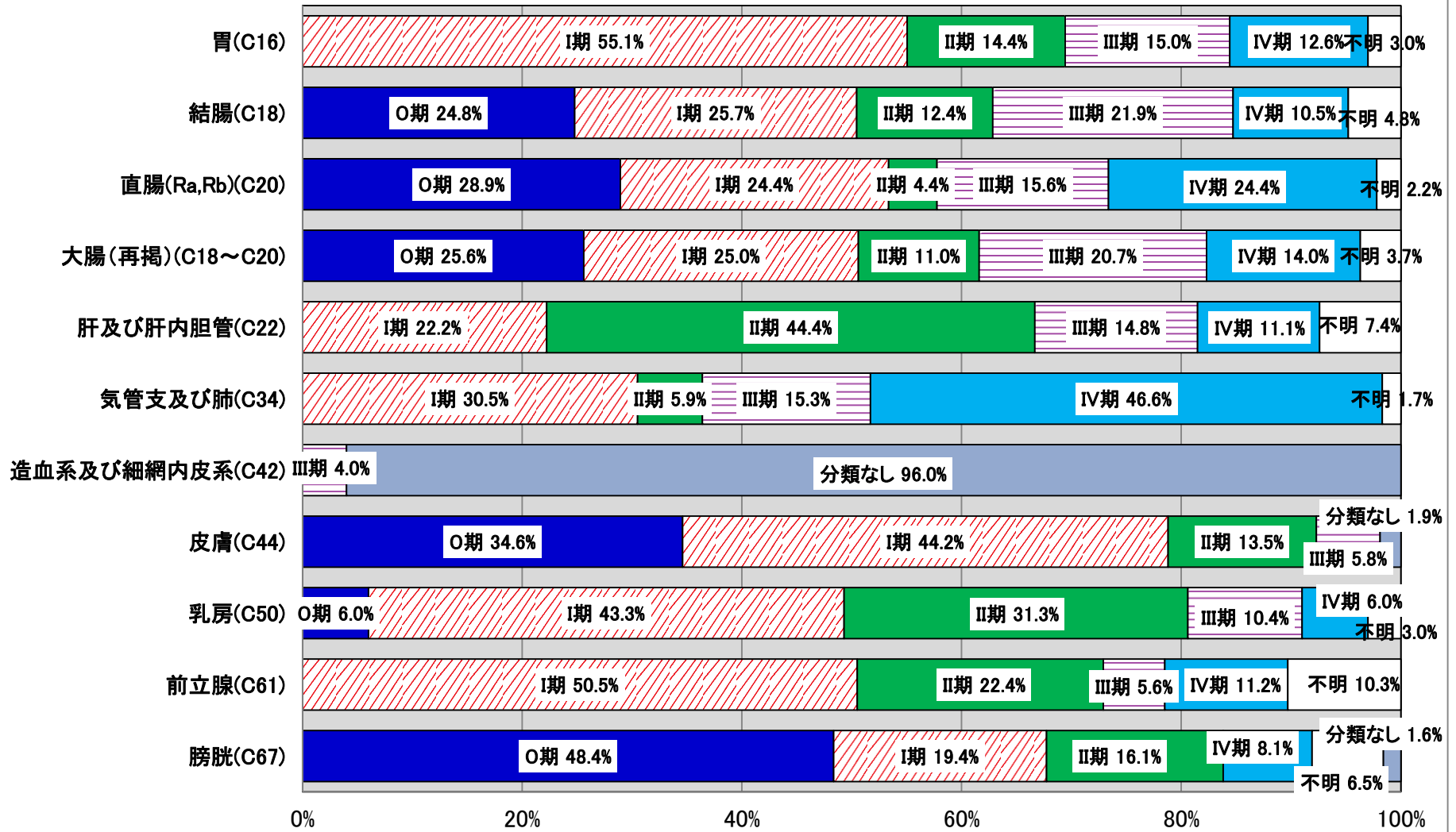
前立腺(C61) 治療前ステージ(UICC)



膀胱(C67) 治療前ステージ(UICC)



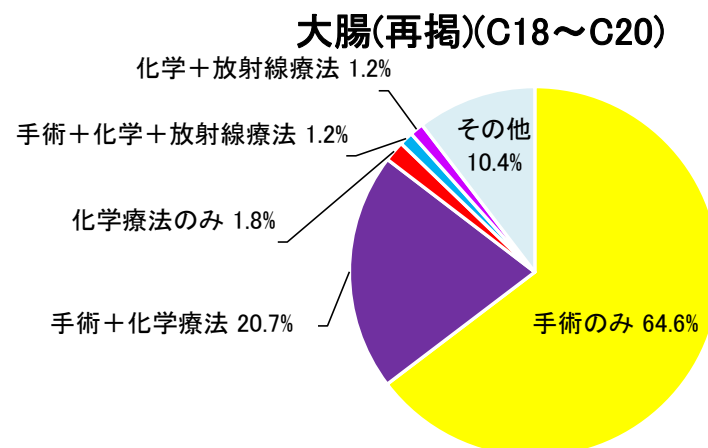
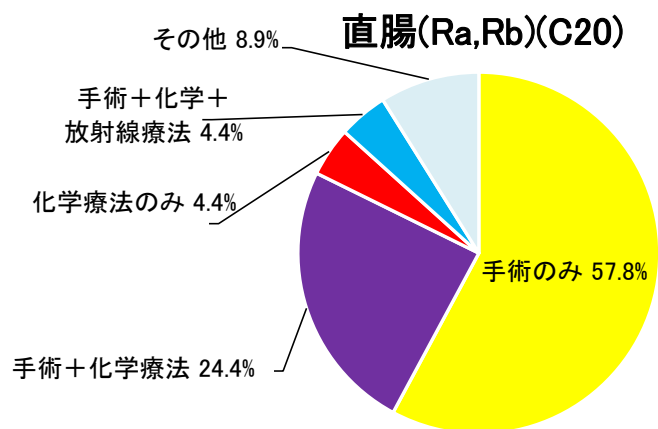
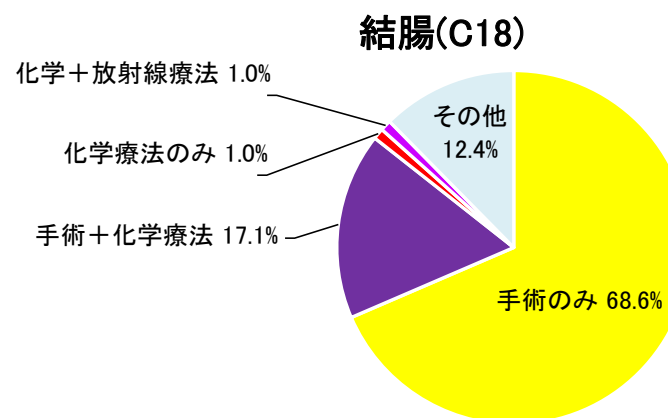
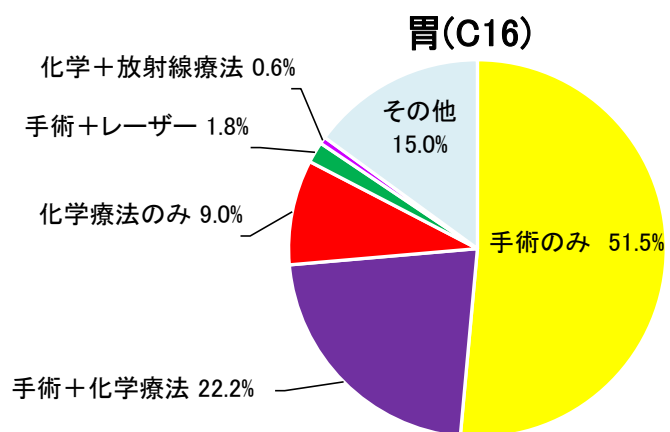
部位別ステージ分布(上位10部位)



6. 部位別・治療行為別登録件数(上位10部位／胃・結腸・直腸(Ra,Rb)・大腸(再掲))

	外科的治療	体腔鏡的治療	内視鏡的治療	外科的+内視鏡的治療	体腔鏡的+内視鏡的治療	手術のみ合計	手術+化学療法	化学療法のみ	手術+レーザー	手術+化学+放射線療法	化学+放射線療法	その他	総計
胃(C16)	8	39	38	0	1	86	37	15	3	0	1	25	167
結腸(C18)	6	21	40	2	3	72	18	1	0	0	1	13	105
直腸(Ra,Rb)(C20)	1	4	21	0	0	26	11	2	0	2	0	4	45
大腸(再掲)(C18~C20)	7	29	65	2	3	106	34	3	0	2	2	17	164

※その他には診断のみ、経過観察のみ、対症療法が含まれます。



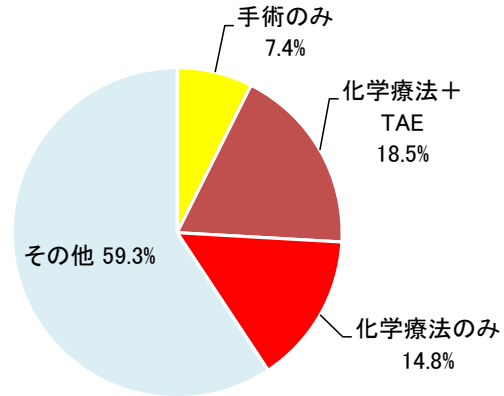
※手術には外科的治療、体腔鏡的治療、内視鏡的治療が含まれます。

部位別・治療行為別登録件数(上位10部位/肝・気管支及び肺・造血系及び細網内皮系・皮膚)

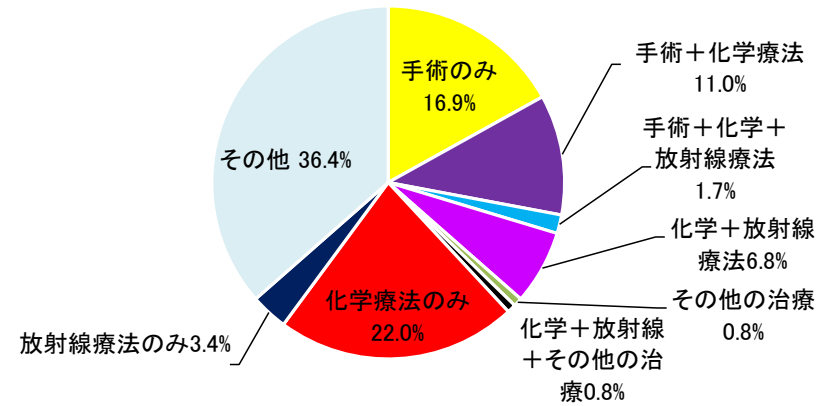
	外科的治療	体腔鏡的治療	内視鏡的治療	手術のみ合計	手術+化学療法	手術+化学+放射線療法	手術+放射線療法	手術+免疫療法	手術+レーザー	化学+放射線療法	化学療法+TAE	その他の治療	化学+放射線+その他の治療	化学療法のみ	放射線療法のみ	免疫療法のみ	その他	総計
肝(C22)	2	0	0	2	0	0	0	0	0	0	5	0	0	4	0	0	16	27
気管支及び肺(C34)	20	0	0	20	13	2	0	0	0	8	0	1	1	26	4	0	43	118
造血系及び細網内皮系(C42)	0	0	0	0	1	0	0	0	0	0	0	0	0	5	0	0	19	25
皮膚(C44)	43	0	0	43	0	0	2	1	1	0	0	0	0	1	1	1	2	52

※その他には診断のみ、経過観察のみ、対症療法が含まれます。

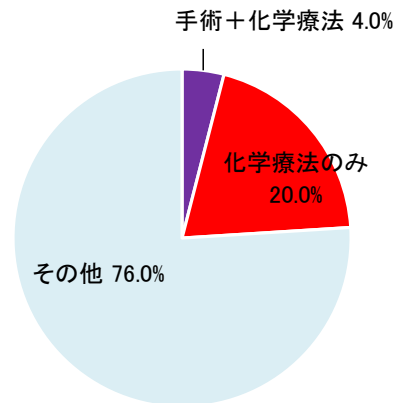
肝(C22)



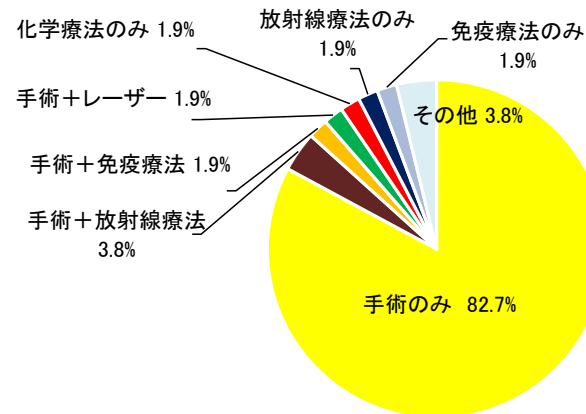
気管支及び肺(C34)



造血系及び細網内皮系(C42)



皮膚(C44)



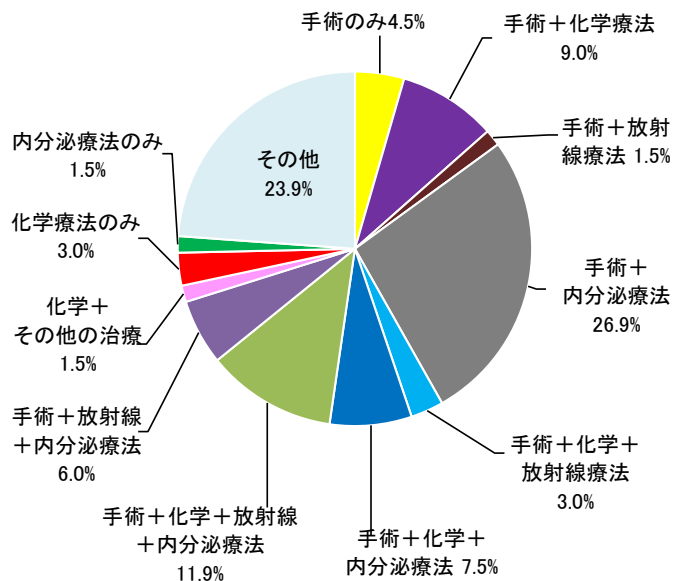
※手術には外科的治療、体腔鏡的治療、内視鏡的治療が含まれます。

部位別・治療行為別登録件数(上位10部位／乳房・前立腺・膀胱)

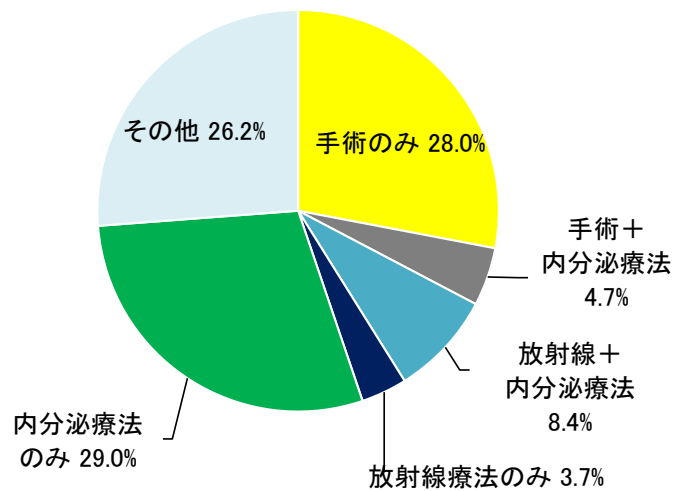
	外科的治療	体腔鏡的治療	内視鏡的治療	外科的+内視鏡的治療	手術のみ合計	手術+化学療法	手術+放射線療法	手術+内分泌療法	手術+免疫療法	手術+化学+放射線療法	手術+化学+内分泌療法	手術+化学+免疫療法	手術+化学+放射線+内分泌療法	手術+放射線+内分泌療法	放射線+内分泌療法	化学+その他の治療	化学療法のみ	放射線療法のみ	内分泌療法のみ	その他	総計
乳房(C50)	3	0	0	0	3	6	1	18	0	2	5	0	8	4	0	1	2	0	1	16	67
前立腺(C61)	30	0	0	0	30	0	0	5	0	0	0	0	0	0	9	0	0	4	31	28	107
膀胱(C67)	2	0	24	3	29	18	0	0	6	0	0	1	0	0	0	0	1	0	0	7	62

※その他には診断のみ、経過観察のみ、対症療法が含まれます。

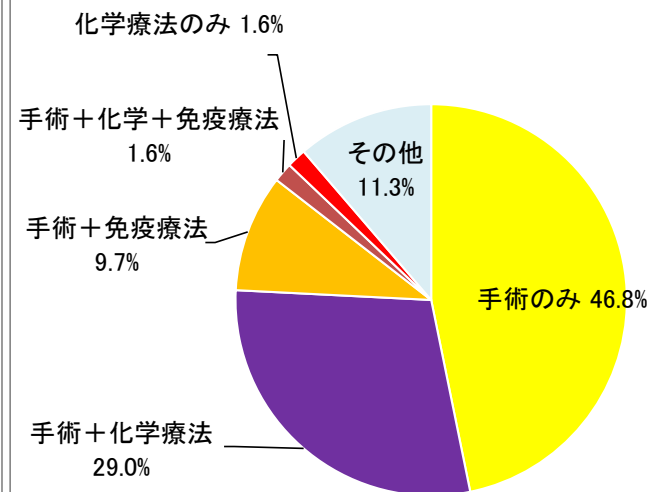
乳房(C50)



前立腺(C61)



膀胱(C67)



※手術には外科的治療、体腔鏡的治療、内視鏡的治療が含まれます。